



finance
Ideas

Financiële Zorgthermometer - 4^e kwartaal 2017 -

Dit onderzoek kan worden overgenomen met bronvermelding. Toezending van bewijsexemplaren wordt op prijs gesteld. © Fizi & Finance Ideas

Utrecht, januari 2018

Managementsamenvatting

Generieke resultaten

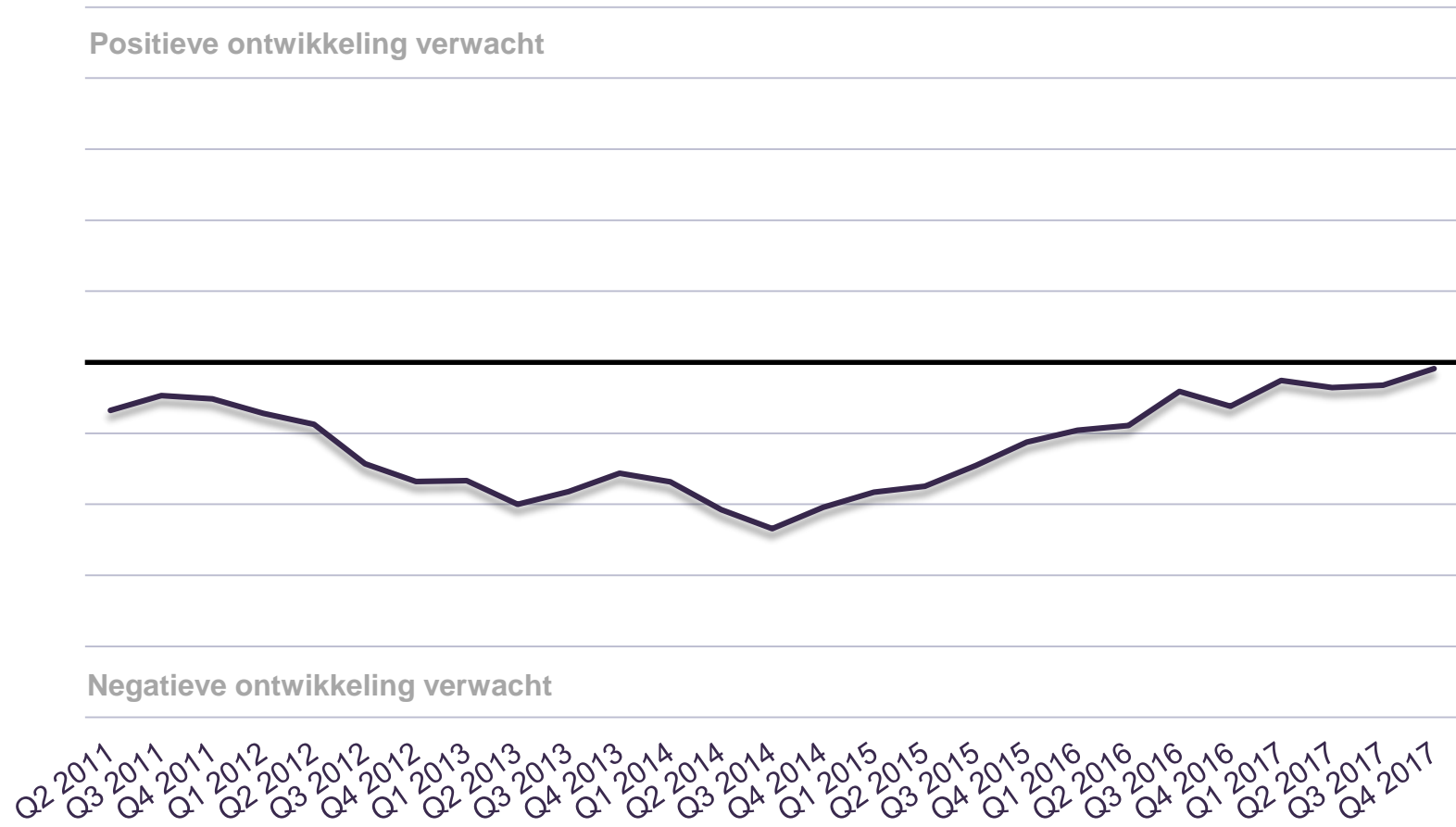
Sectorresultaten:

- **Verpleging, verzorging en thuiszorg (VVT)**
- **Gehandicaptenzorg (GHZ)**
- **Geestelijke gezondheidszorg (GGZ)**
- **Ziekenhuizen en revalidatiecentra (ZH/RC)**

Opzet Financiële Zorgthermometer

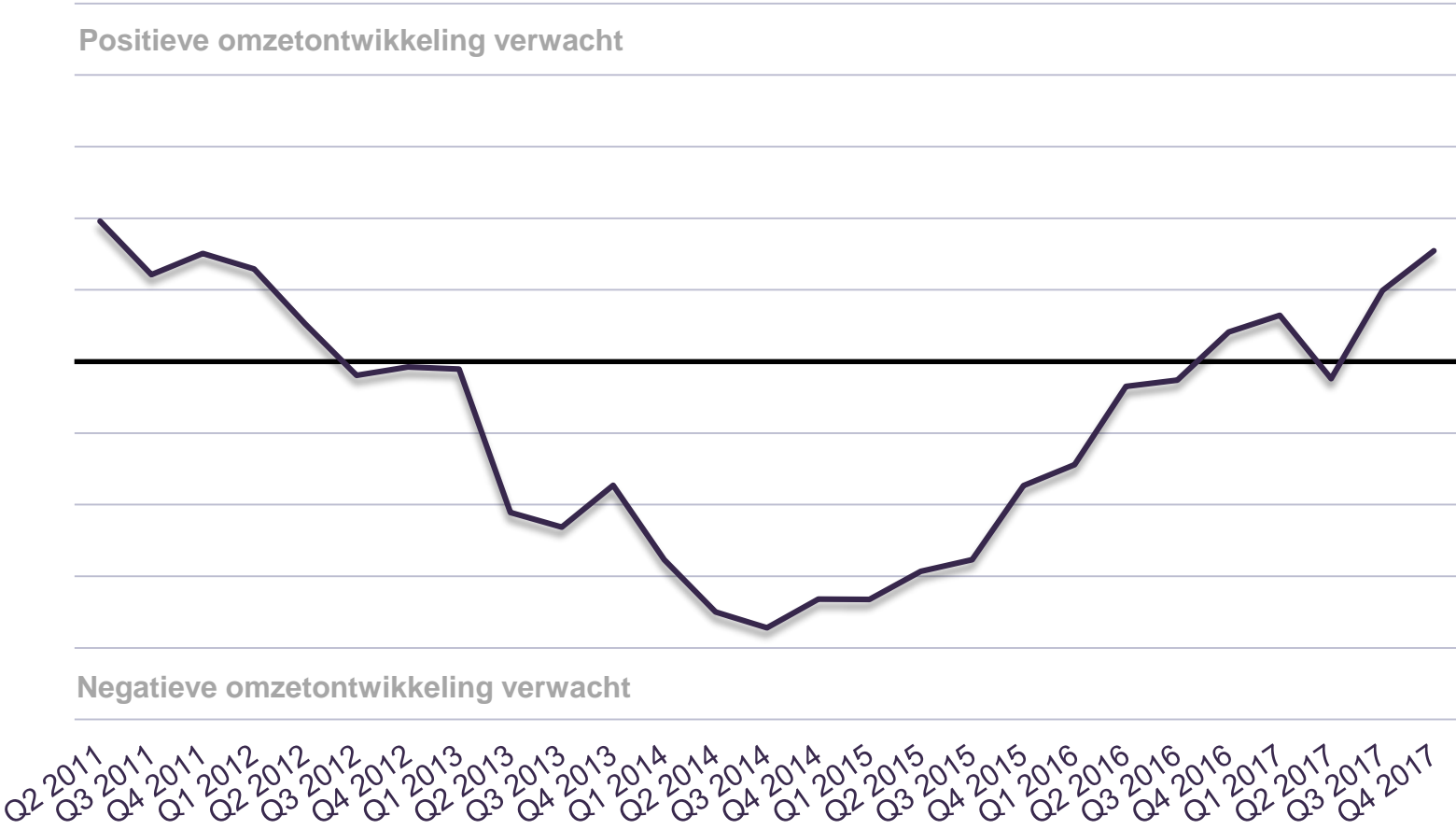
- Medio januari hebben circa 900 leden van de Fizi een uitnodiging ontvangen om deel te nemen aan de Financiële Zorgthermometer
- De Financiële Zorgthermometer bevat generieke vragen over de zorgsector en deelvragen per sector
- De doelstelling: inzicht in het financiële sentiment in de zorgsector en hoe zorginstellingen tegen de verschillende stakeholders en actuele thema's aankijken
- Aantal respondenten: 170
- Dit onderzoek kan worden overgenomen met bronvermelding. Toezending van bewijsexemplaren wordt op prijs gesteld. © Fizi & Finance Ideas

Vertrouwen in toekomstig financiële resultaat stijgt*



* Gebaseerd op de antwoorden van respondenten van alle uitgevoerde Financiële Zorgthermometers

Reële omzetverwachting stijgt sterk*



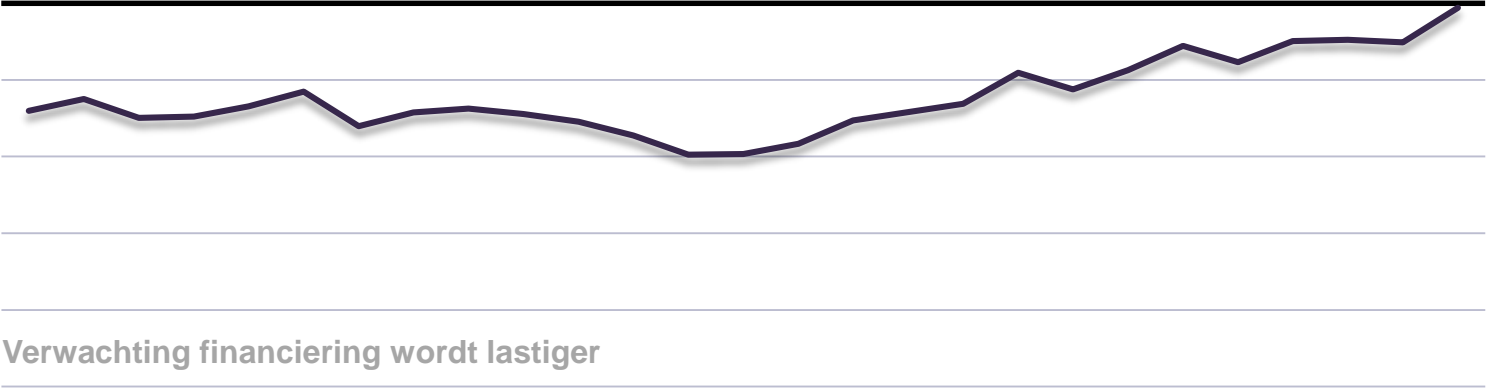
* Gebaseerd op de antwoorden van respondenten van alle uitgevoerde Financiële Zorgthermometers

Verwachting ten aanzien van verkrijgen financiering neutraal*

Verwachting financiering wordt eenvoudiger

Verwachting financiering wordt lastiger

Q2 2011 Q3 2011 Q4 2011 Q1 2012 Q2 2012 Q3 2012 Q4 2012 Q1 2013 Q2 2013 Q3 2013 Q4 2013 Q1 2014 Q2 2014 Q3 2014 Q4 2014 Q1 2015 Q2 2015 Q3 2015 Q4 2015 Q1 2016 Q2 2016 Q3 2016 Q4 2016 Q1 2017 Q2 2017 Q3 2017 Q4 2017




* Gebaseerd op de antwoorden van respondenten van alle uitgevoerde Financiële Zorgthermometers



Verkrijgen van borging wordt lastiger*

Verwachting borging wordt eenvoudiger



Verwachting financiering wordt lastiger

Q2 2011 Q3 2011 Q4 2011 Q1 2012 Q2 2012 Q3 2012 Q4 2012 Q1 2013 Q2 2013 Q3 2013 Q4 2013 Q1 2014 Q2 2014 Q3 2014 Q4 2014 Q1 2015 Q2 2015 Q3 2015 Q4 2015 Q1 2016 Q2 2016 Q3 2016 Q4 2016 Q1 2017 Q2 2017 Q3 2017 Q4 2017



* Gebaseerd op de antwoorden van respondenten van alle uitgevoerde Financiële Zorgthermometers

Stakeholdersindex: Invloed (huis)bank

Invloed van de (huis)bank laat dalende trend zien*

Meer invloed verwacht



Minder invloed verwacht

Q2 2011 Q3 2011 Q4 2011 Q1 2012 Q2 2012 Q3 2012 Q4 2012 Q1 2013 Q2 2013 Q3 2013 Q4 2013 Q1 2014 Q2 2014 Q3 2014 Q4 2014 Q1 2015 Q2 2015 Q3 2015 Q4 2015 Q1 2016 Q2 2016 Q3 2016 Q4 2016 Q1 2017 Q2 2017 Q3 2017 Q4 2017



* Gebaseerd op de antwoorden van respondenten van alle uitgevoerde Financiële Zorgthermometers

Stakeholdersindex: Invloed verzekeraars

De verwachte invloed van verzekeraars stijgt*

Meer invloed verwacht



Minder invloed verwacht


Q2 2011 Q3 2011 Q4 2011 Q1 2012 Q2 2012 Q3 2012 Q4 2012 Q1 2013 Q2 2013 Q3 2013 Q4 2013 Q1 2014 Q2 2014 Q3 2014 Q4 2014 Q1 2015 Q2 2015 Q3 2015 Q4 2015 Q1 2016 Q2 2016 Q3 2016 Q4 2016 Q1 2017 Q2 2017 Q3 2017 Q4 2017



* Gebaseerd op de antwoorden van respondenten van alle uitgevoerde Financiële Zorgthermometers

De verwachting ten aanzien van de investeringen laat een stijgende trend zien*

Stijging investeringen verwacht



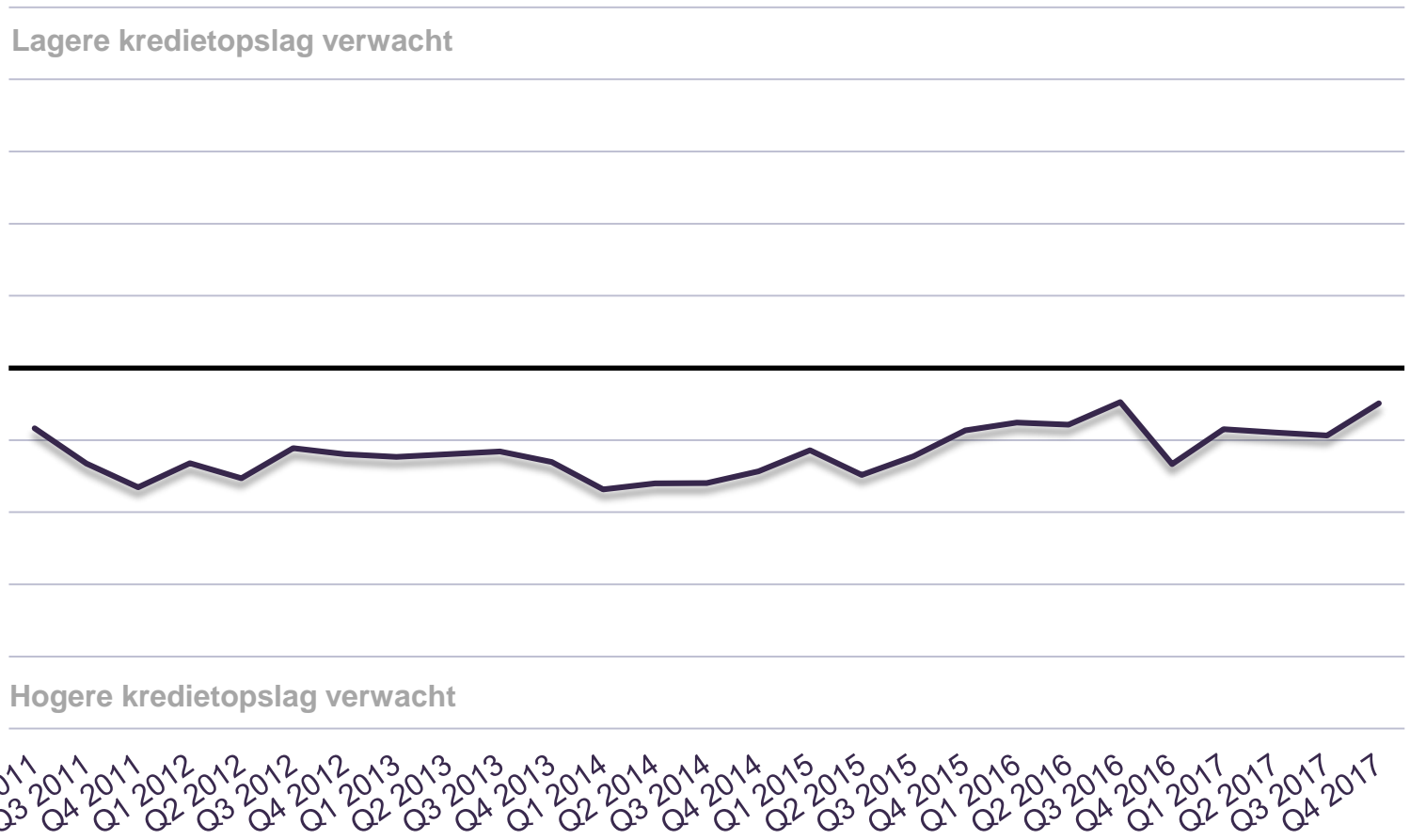
Daling investeringen verwacht

Q2 2011 Q3 2011 Q4 2011 Q1 2012 Q2 2012 Q3 2012 Q4 2012 Q1 2013 Q2 2013 Q3 2013 Q4 2013 Q1 2014 Q2 2014 Q3 2014 Q4 2014 Q1 2015 Q2 2015 Q3 2015 Q4 2015 Q1 2016 Q2 2016 Q3 2016 Q4 2016 Q1 2017 Q2 2017 Q3 2017 Q4 2017



* Gebaseerd op de antwoorden van respondenten van alle uitgevoerde Financiële Zorgthermometers

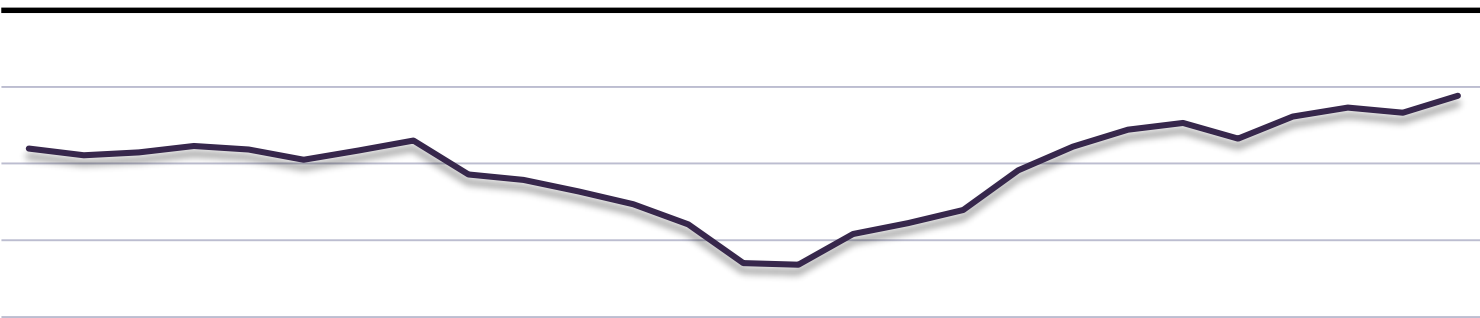
Verwachting dat krediet opslag zich positief gaat ontwikkelen komende 12 maanden*



* Gebaseerd op de antwoorden van respondenten van alle uitgevoerde Financiële Zorgthermometers

Stijging van de administratieve lasten voorzien*

Verwachting daling administratieve lasten



Verwachting stijging administratieve lasten

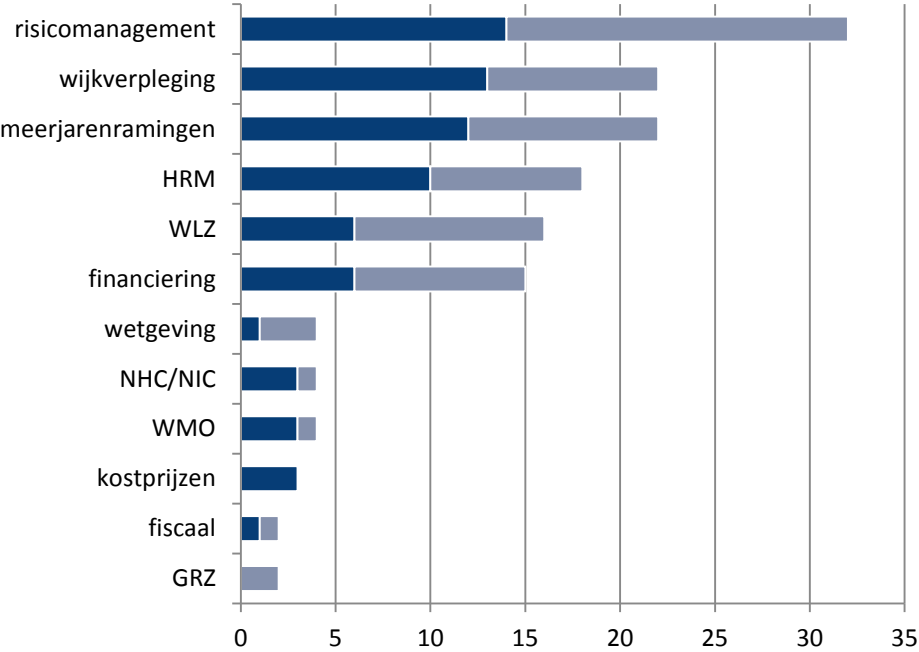
Q2 2011 Q3 2011 Q4 2011 Q1 2012 Q2 2012 Q3 2012 Q4 2012 Q1 2013 Q2 2013 Q3 2013 Q4 2013 Q1 2014 Q2 2014 Q3 2014 Q4 2014 Q1 2015 Q2 2015 Q3 2015 Q4 2015 Q1 2016 Q2 2016 Q3 2016 Q4 2016 Q1 2017 Q2 2017 Q3 2017 Q4 2017



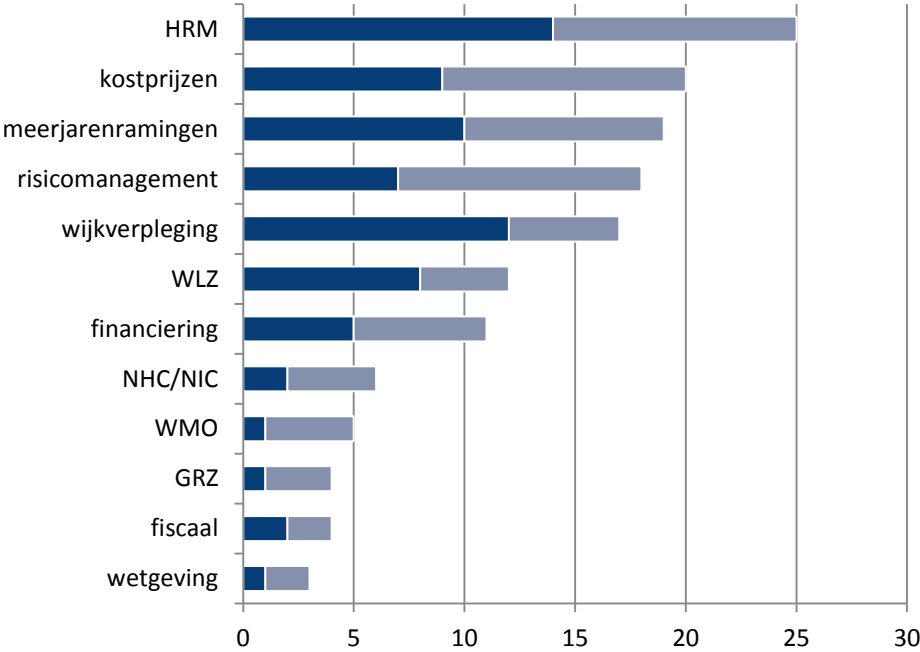
* Gebaseerd op de antwoorden van respondenten van alle uitgevoerde Financiële Zorgthermometers

Belangrijkste thema's VVT de komende 12 maanden

Strategisch



Tactisch



■ 1e keuze ■ 2e keuze

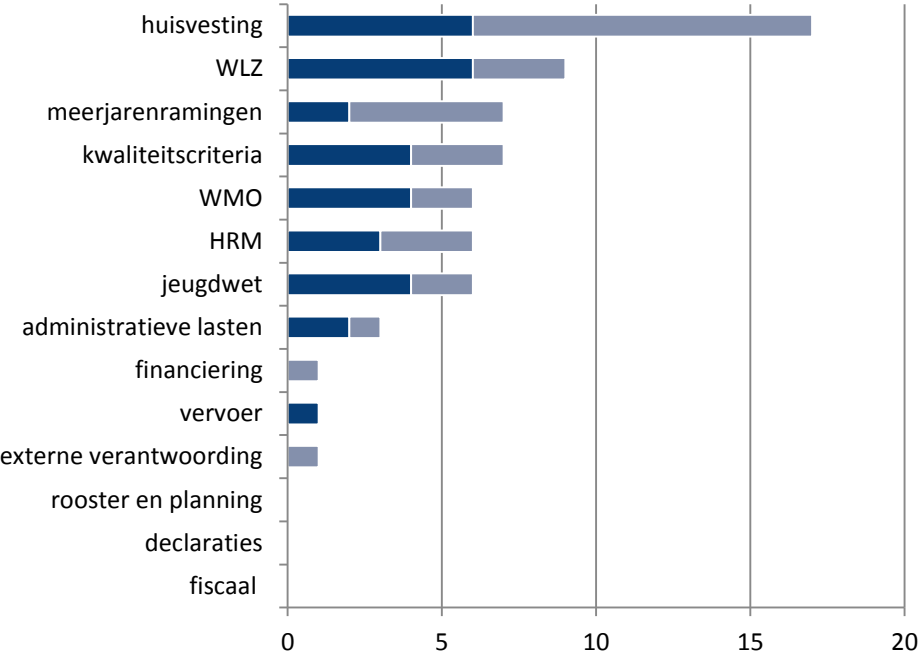
Gebaseerd op de antwoorden van 72 respondenten

Dit onderzoek kan worden overgenomen met bronvermelding. Toezening van bewijsexemplaren wordt op prijs gesteld. © Fizi & Finance Ideas

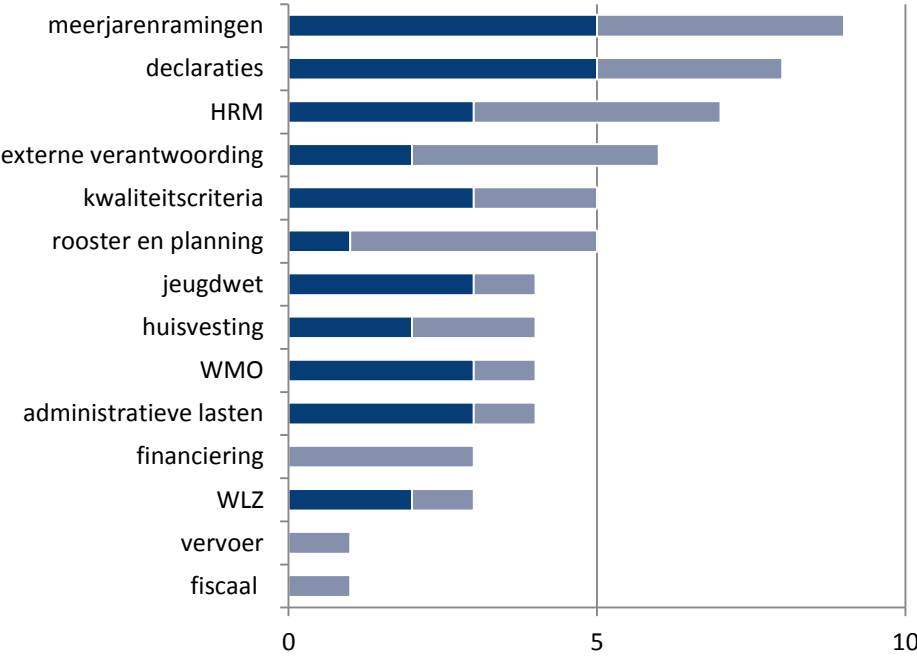


Belangrijkste thema's GHZ de komende 12 maanden

Strategisch



Tactisch



■ 1e keuze ■ 2e keuze

Gebaseerd op de antwoorden van 32 respondenten

Dit onderzoek kan worden overgenomen met bronvermelding. Toezening van bewijsexemplaren wordt op prijs gesteld. © Fizi & Finance Ideas

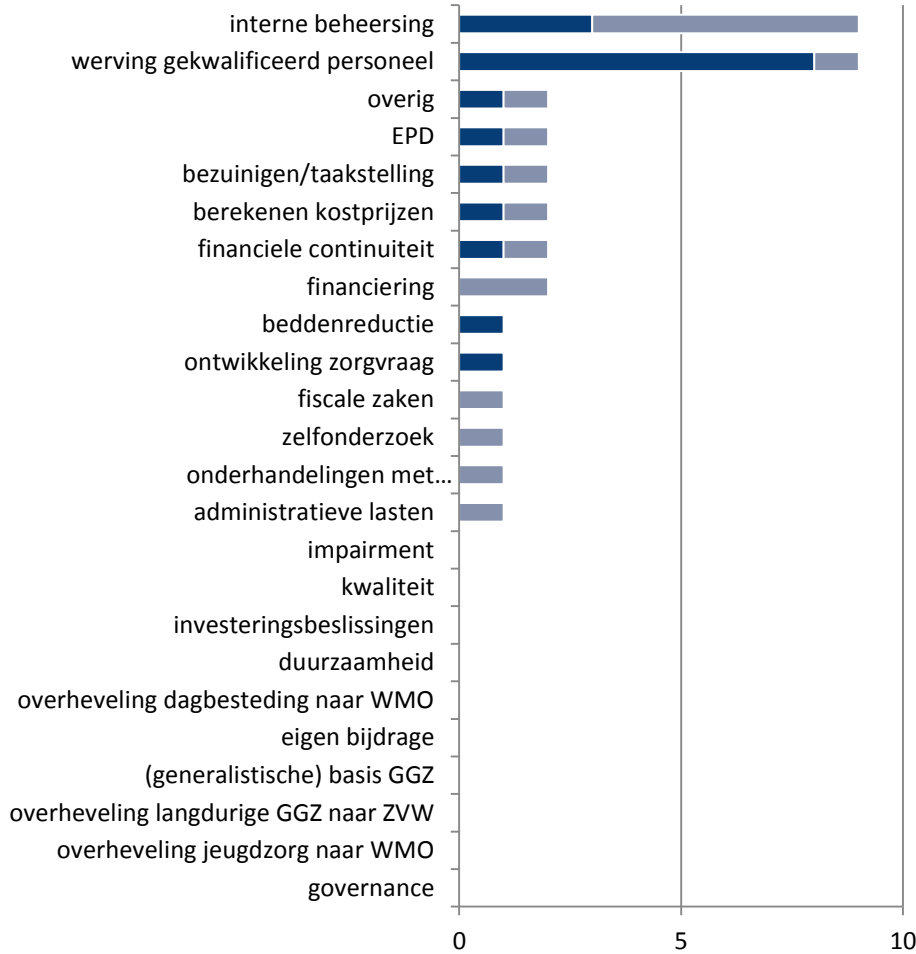


Belangrijkste thema's GGZ de komende 12 maanden

Strategisch



Tactisch



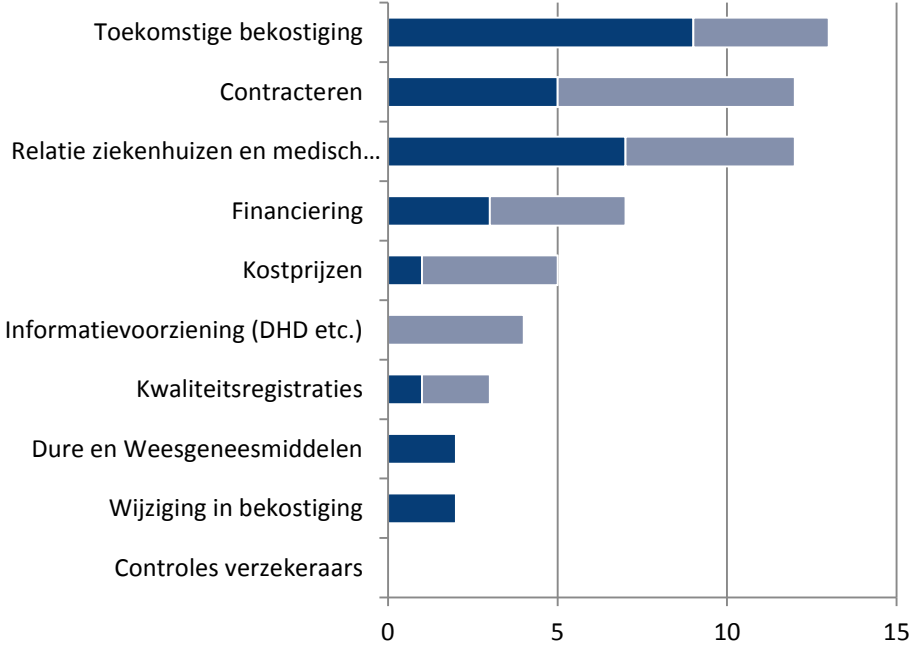
Dit onderzoek kan worden overgenomen met bronvermelding. Toevoeging van bewijsexemplaren wordt op prijs gesteld. © Fizi & Finance Ideas

Gebaseerd op de antwoorden van 18 respondenten



Belangrijkste thema's ZH/RC de komende 12 maanden

Strategisch



Tactisch



■ 1e keuze ■ 2e keuze

Gebaseerd op de antwoorden van 30 respondenten

Dit onderzoek kan worden overgenomen met bronvermelding. Toezening van bewijsexemplaren wordt op prijs gesteld. © Fizi & Finance Ideas



Managementsamenvatting

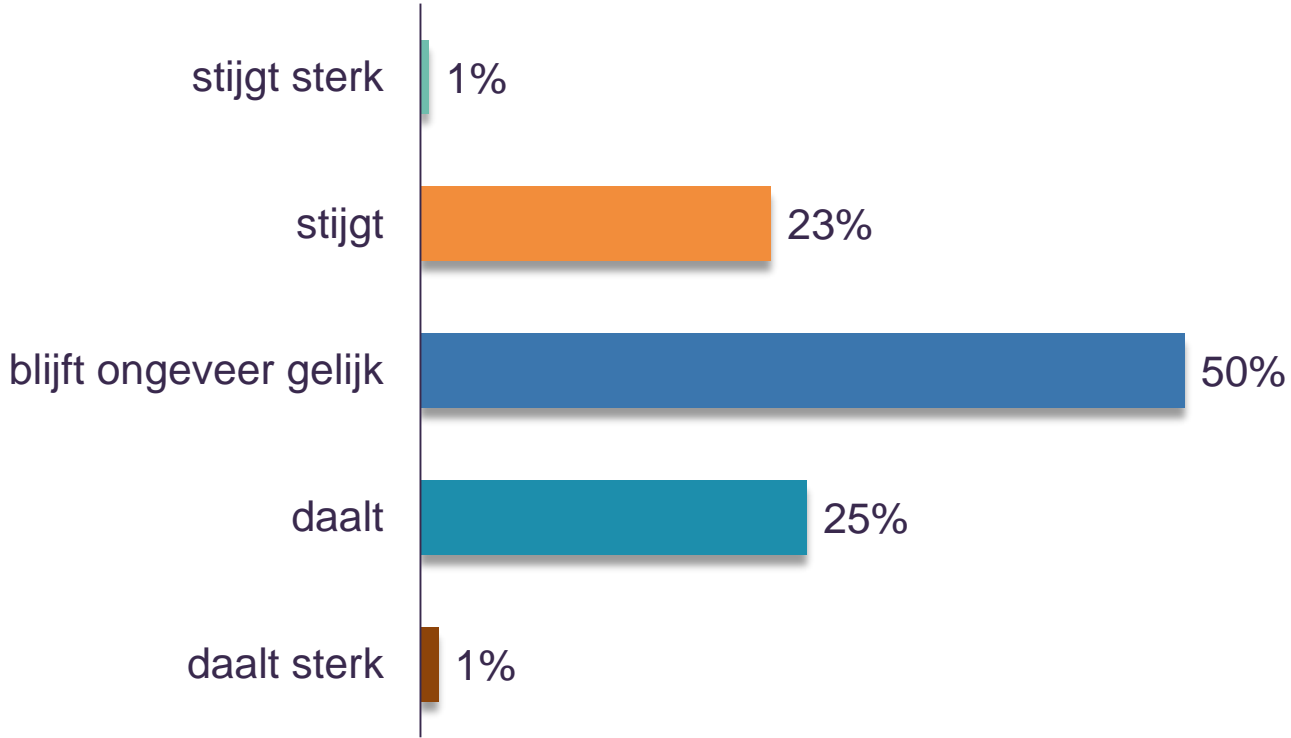
Generieke resultaten

Sectorresultaten:

- **Verpleging, verzorging en thuiszorg (VVT)**
- **Gehandicaptenzorg (GHZ)**
- **Geestelijke gezondheidszorg (GGZ)**
- **Ziekenhuizen en revalidatiecentra (ZH/RC)**

Opzet Financiële Zorgthermometer

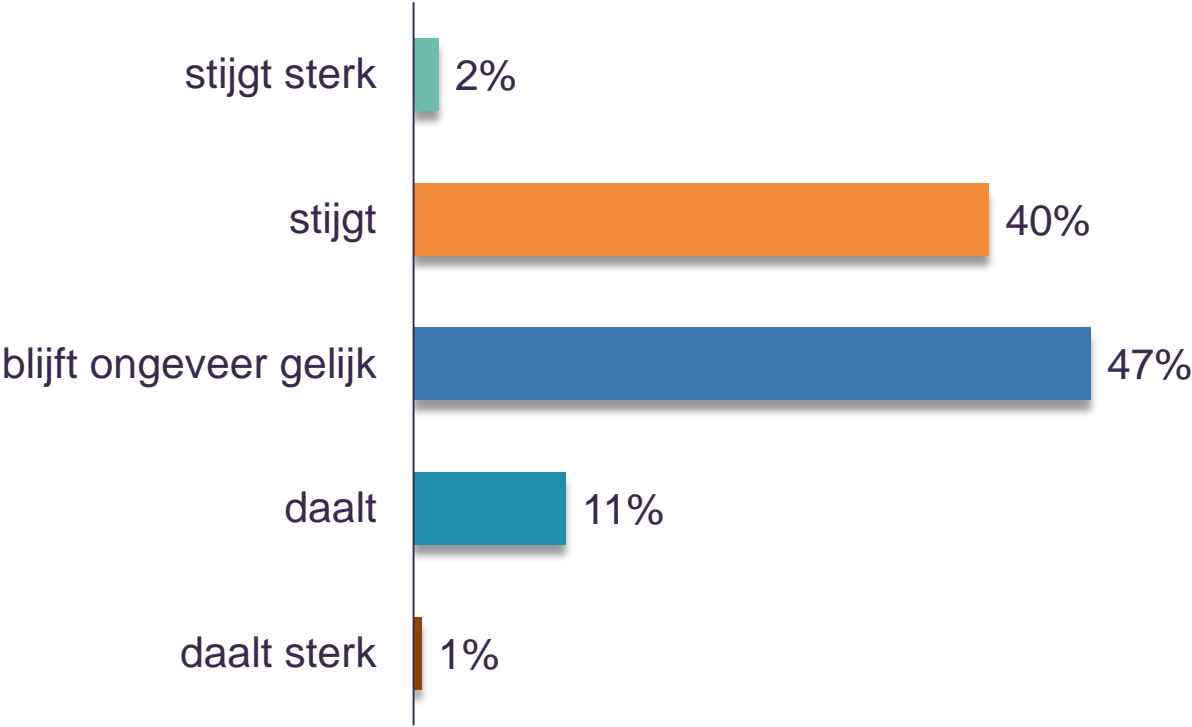
Verwachting ontwikkeling financiële resultaat



Gebaseerd op de antwoorden van 170 respondenten



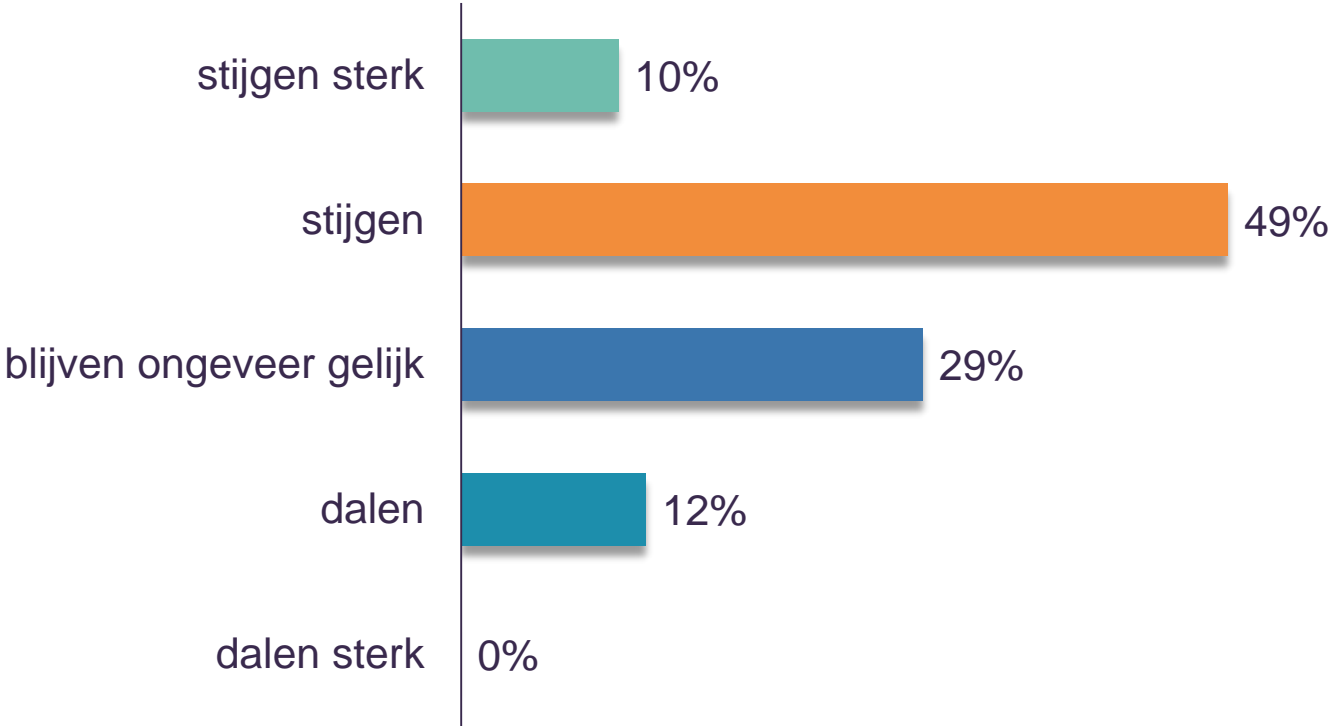
Verwachting ontwikkeling reële omzet



Gebaseerd op de antwoorden van 170 respondenten



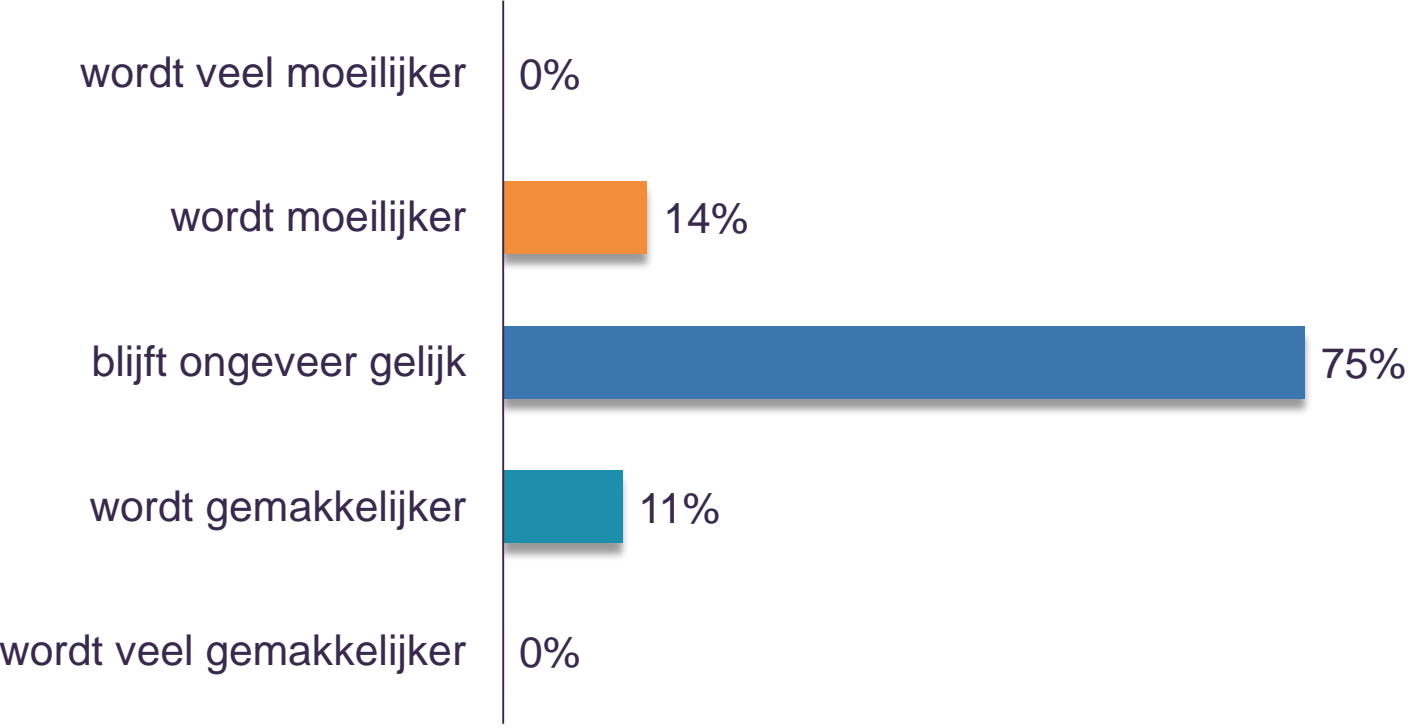
Verwachting ontwikkeling investeringen



Gebaseerd op de antwoorden van 170 respondenten



Verwachting ten aanzien van verkrijgen financiering

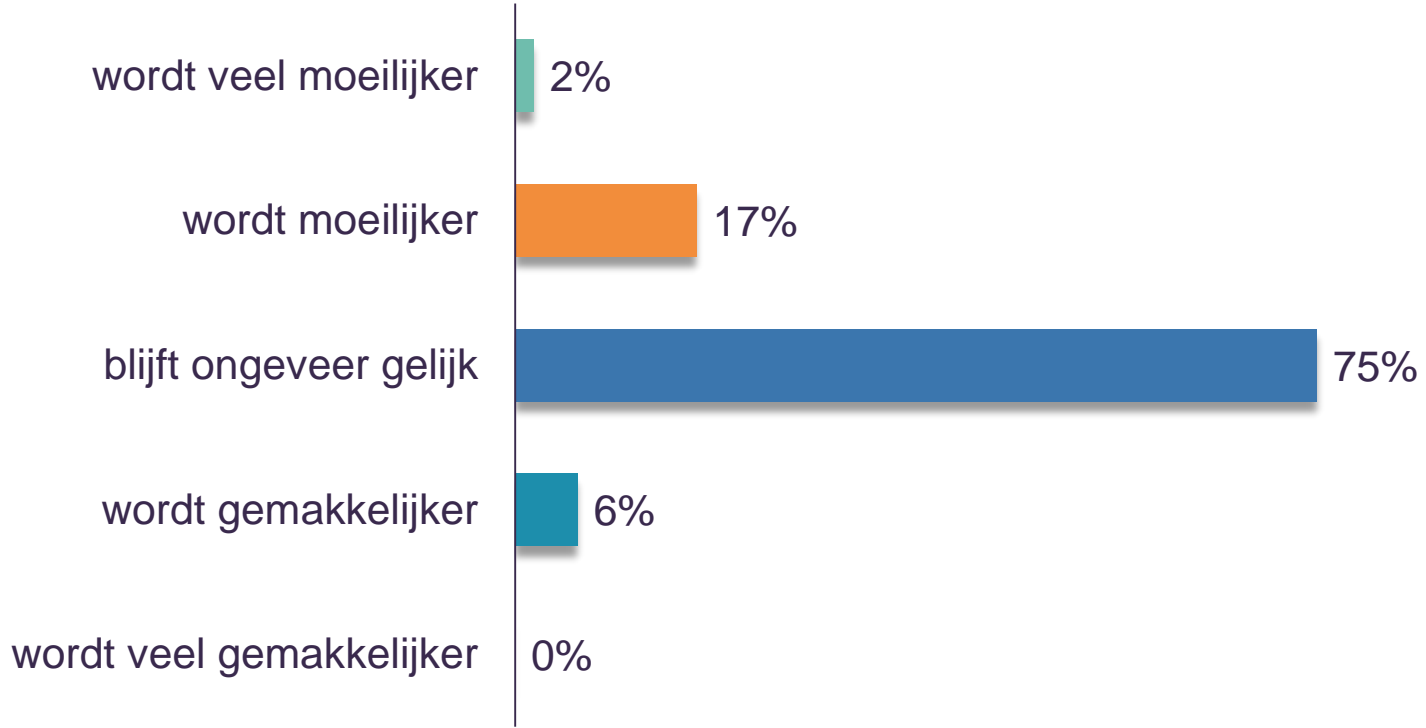


Gebaseerd op de antwoorden van 170 respondenten



Dit onderzoek kan worden overgenomen met bronvermelding. Toezending van bewijsexemplaren wordt op prijs gesteld. © Fizi & Finance Ideas

Verwachting ten aanzien van verkrijgen borging

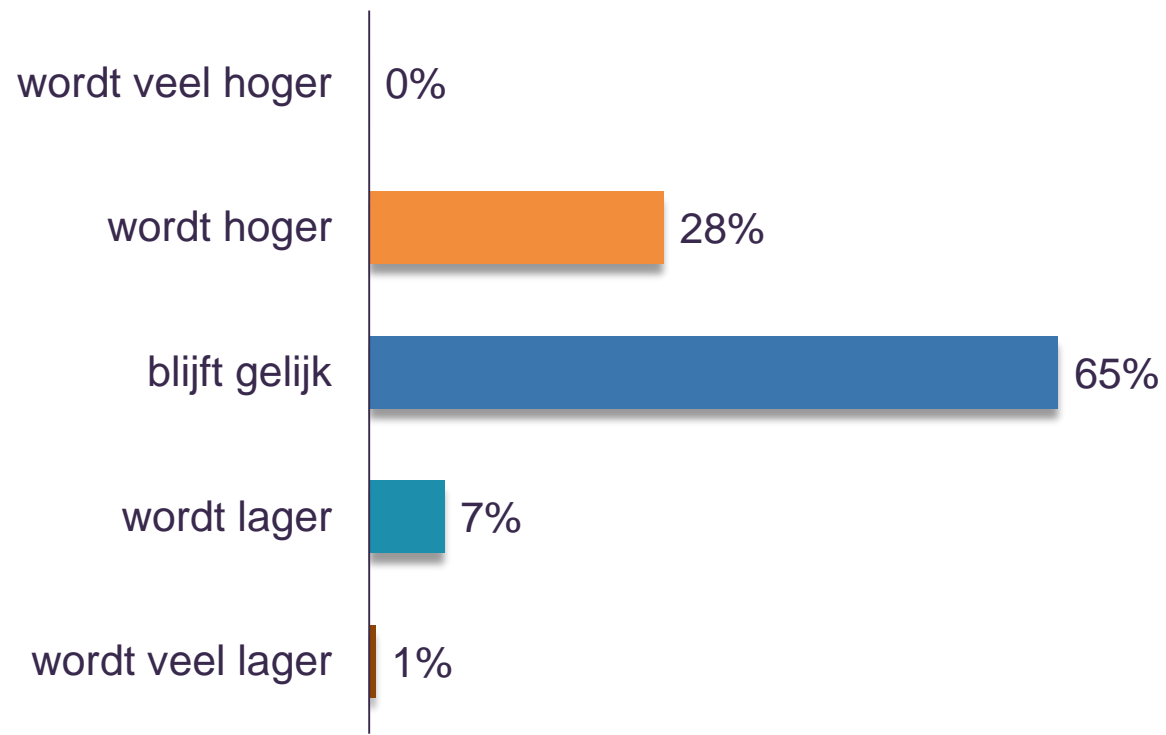


Gebaseerd op de antwoorden van 170 respondenten



Dit onderzoek kan worden overgenomen met bronvermelding. Toezending van bewijsexemplaren wordt op prijs gesteld. © Fizi & Finance Ideas

Verwachting ontwikkeling kredietopslag

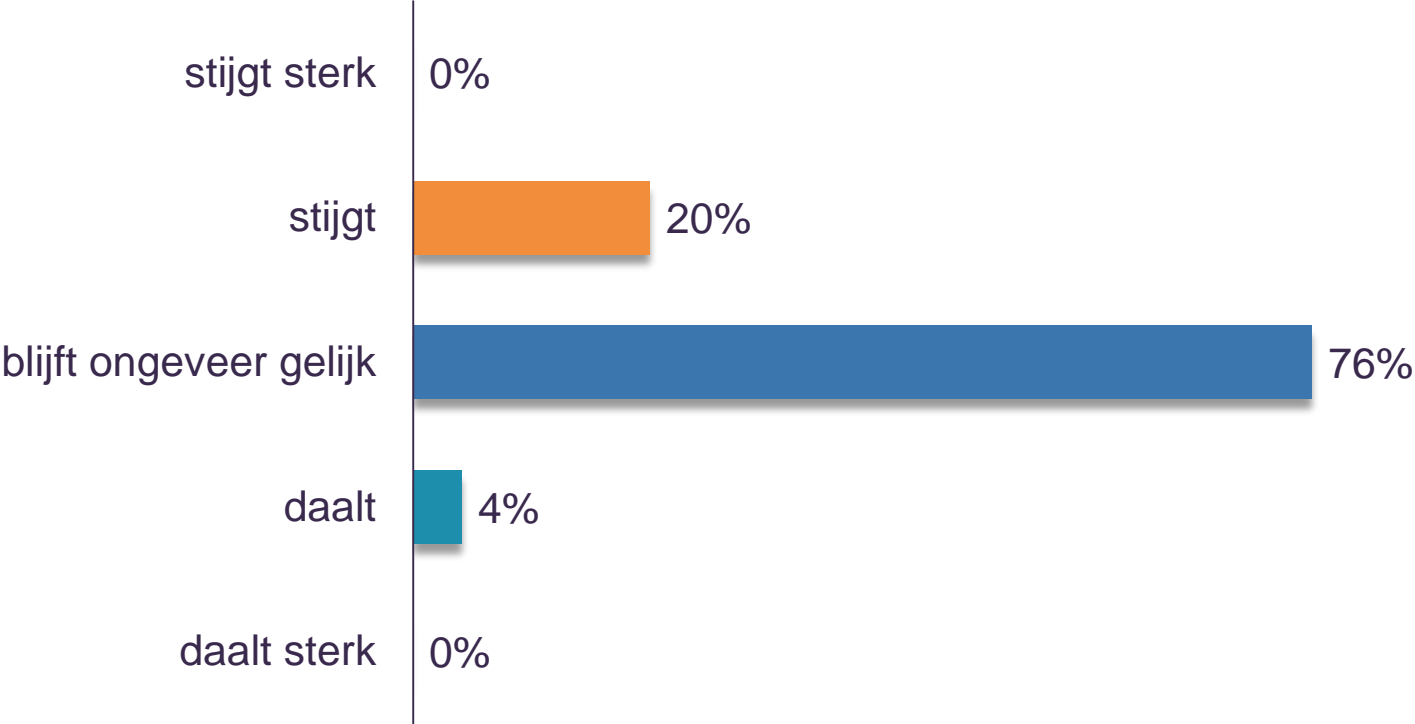


Gebaseerd op de antwoorden van 170 respondenten



Dit onderzoek kan worden overgenomen met bronvermelding. Toezending van bewijsexemplaren wordt op prijs gesteld. © Fizi & Finance Ideas

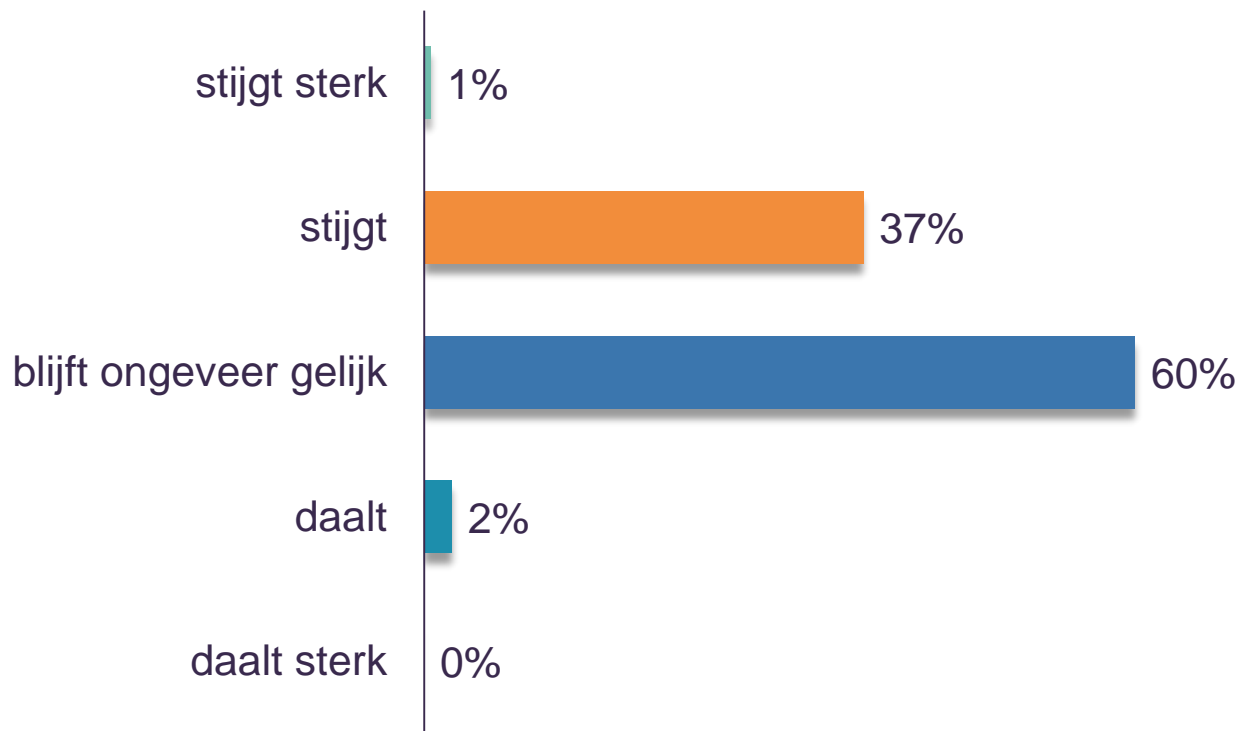
Verwachting invloed (huis)bank



Gebaseerd op de antwoorden van 170 respondenten

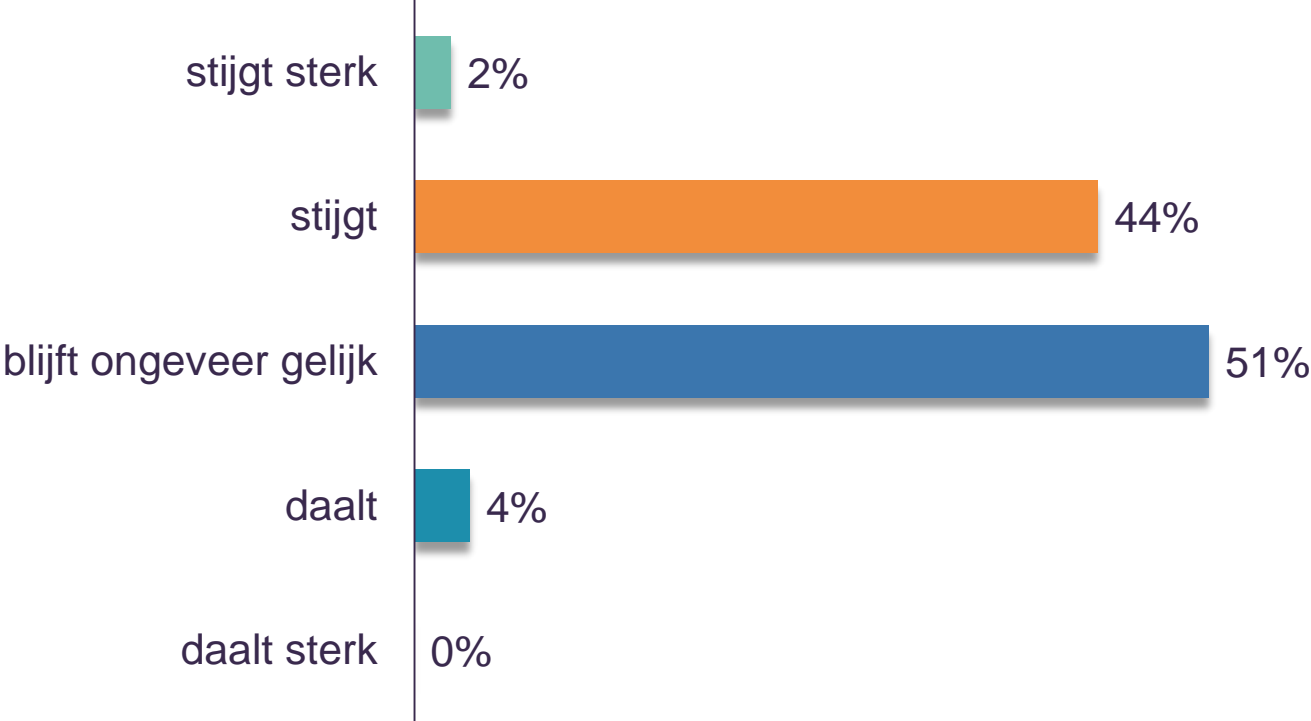


Verwachting invloed zorgkantoren/verzekeraars



Gebaseerd op de antwoorden van 170 respondenten

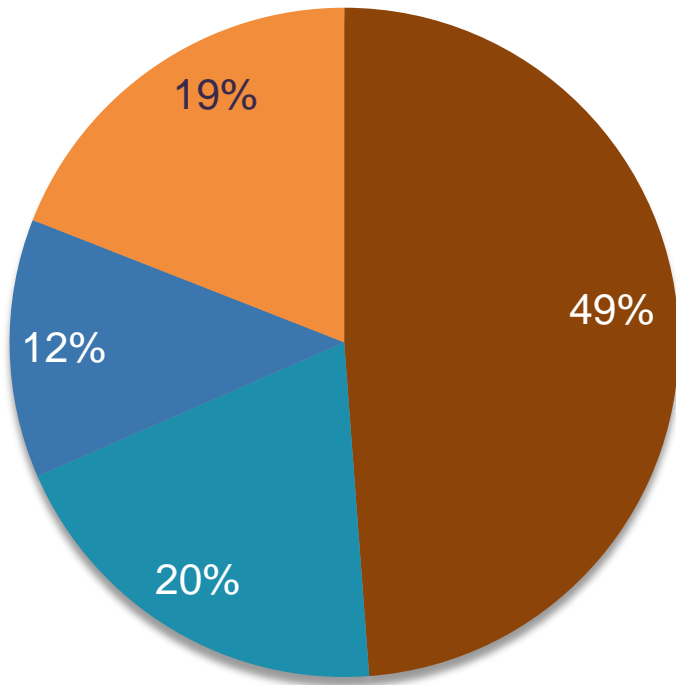
Verwachting ontwikkeling administratieve last



Gebaseerd op de antwoorden van 170 respondenten



Verdeling per sector



- verpleging, verzorging en thuiszorg (VVT)
- gehandicaptenzorg (GHZ)
- geestelijke gezondheidszorg (GGZ)
- ziekenhuis of revalidatiecentrum (ZH/RC)

Gebaseerd op de antwoorden van 168 respondenten



Managementsamenvatting

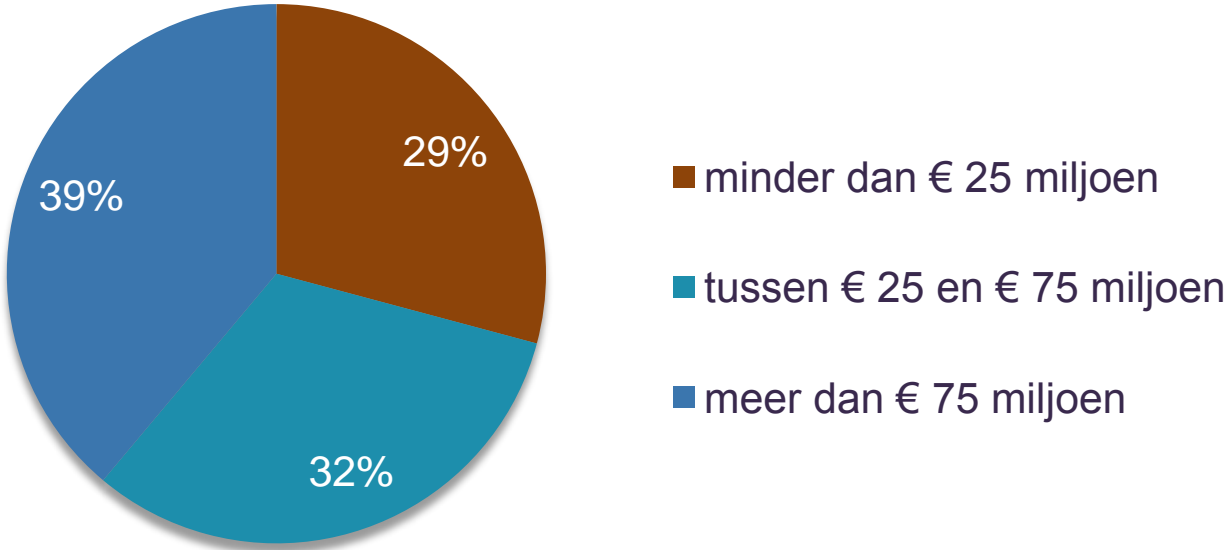
Generieke resultaten

Sectorresultaten:

- **Verpleging, verzorging en thuiszorg (VVT)**
- Gehandicaptenzorg (GHZ)
- Geestelijke gezondheidszorg (GGZ)
- Ziekenhuizen en revalidatiecentra (ZH/RC)

Opzet Financiële Zorgthermometer

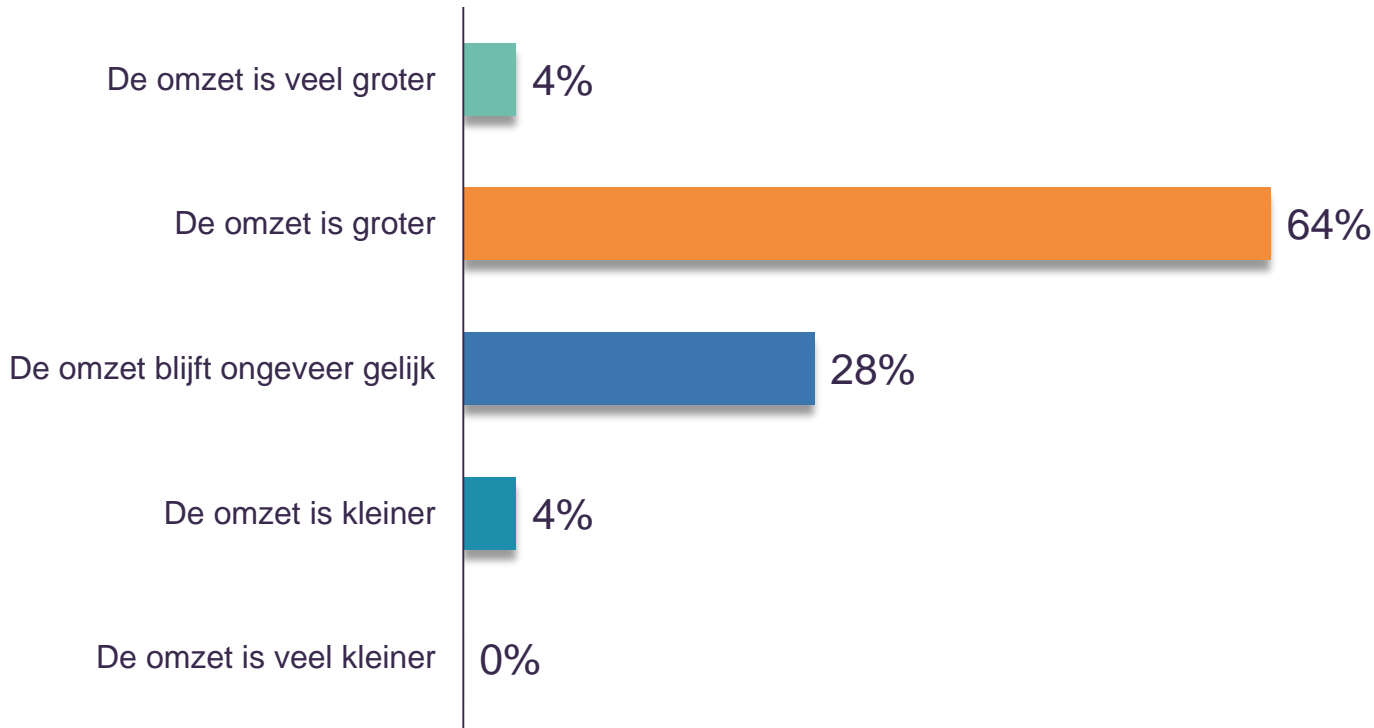
Verdeling omzet VVT in Financiële Zorgthermometer



Gebaseerd op de antwoorden van 72 respondenten



Hoe ontwikkelt de omzet zich in de begroting van uw organisatie ten opzichte van 2017?



Dit onderzoek kan worden overgenomen met bronvermelding. Toezending van bewijsexemplaren wordt op prijs gesteld. © Fizi & Finance Ideas

Gebaseerd op de antwoorden van 72 respondenten



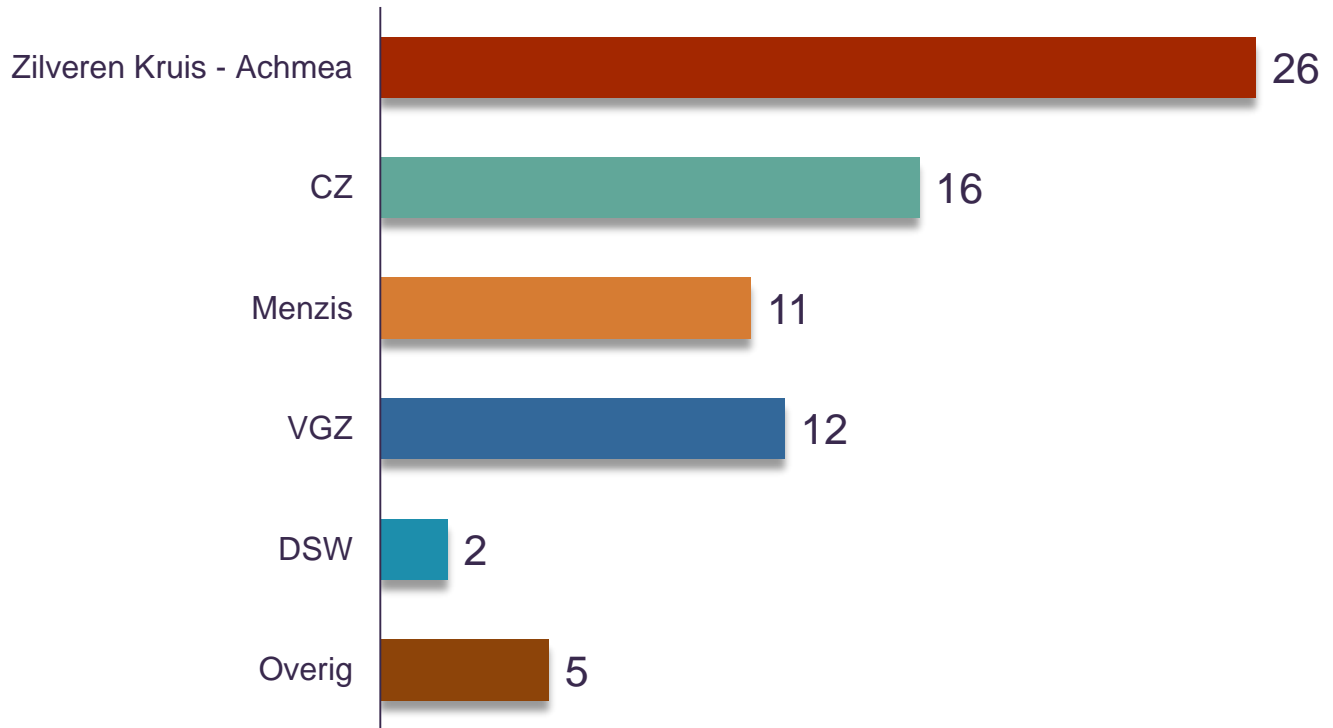
Wat is uw verwachting in 2018 ten opzichte van de zorgzwaarte en aantallen verleende zorg?

	Aantallen	Zorgzwaarte
Stijgt sterk	1,4%	5,6%
Stijgt	25,0%	69,4%
Blijft gelijk	66,7%	22,2%
Daalt	6,9%	2,8%
Daalt sterk	0,0%	0,0%

Dit onderzoek kan worden overgenomen met bronvermelding. Toezending van bewijsexemplaren wordt op prijs gesteld. © Fizi & Finance Ideas

Gebaseerd op de antwoorden van 72 respondenten

Bij welke zorgverzekeraar verwacht u het grootste deel van uw omzet te behalen?

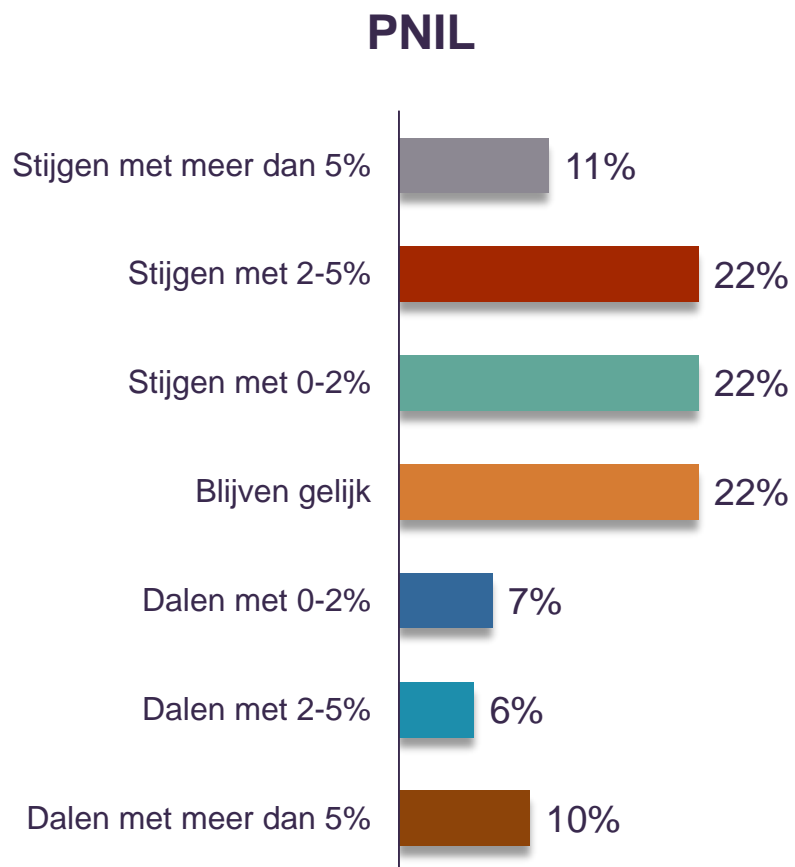
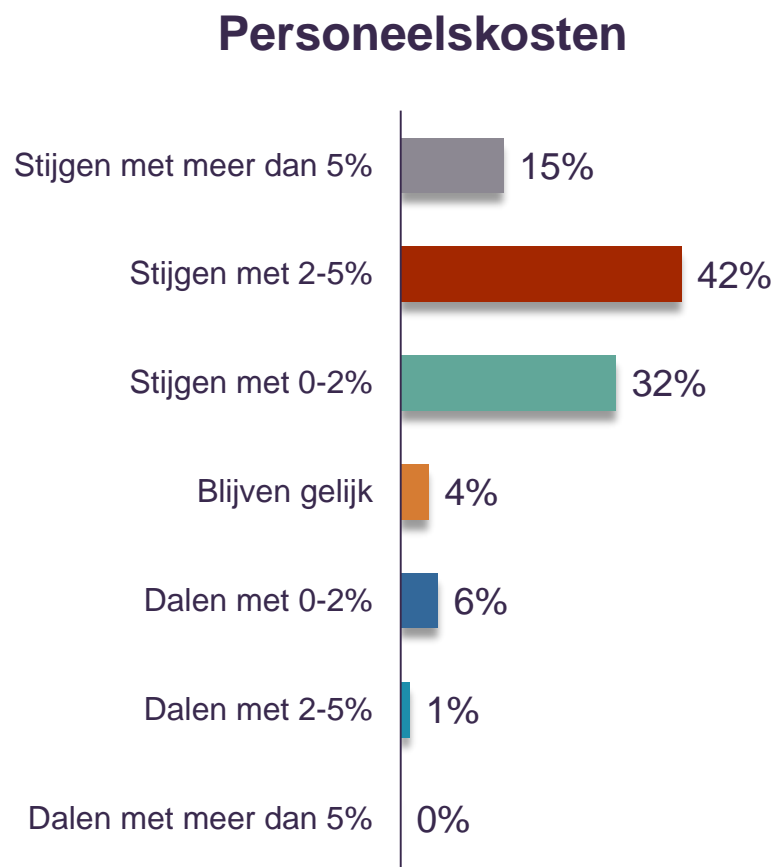


Dit onderzoek kan worden overgenomen met bronvermelding. Toevoeging van bewijsexemplaren wordt op prijs gesteld. © Fizi & Finance Ideas

Gebaseerd op de antwoorden van 72 respondenten



Hoe ontwikkelen de totale personeelskosten en de kosten voor Personeel Niet in Loondienst (PNIL) zich in de begroting van uw organisatie ten opzichte van 2017?



Dit onderzoek kan worden overgenomen met bronvermelding. Toezending van bewijsexemplaren wordt op prijs gesteld. © Fizi & Finance Ideas

Gebaseerd op de antwoorden van 72 respondenten

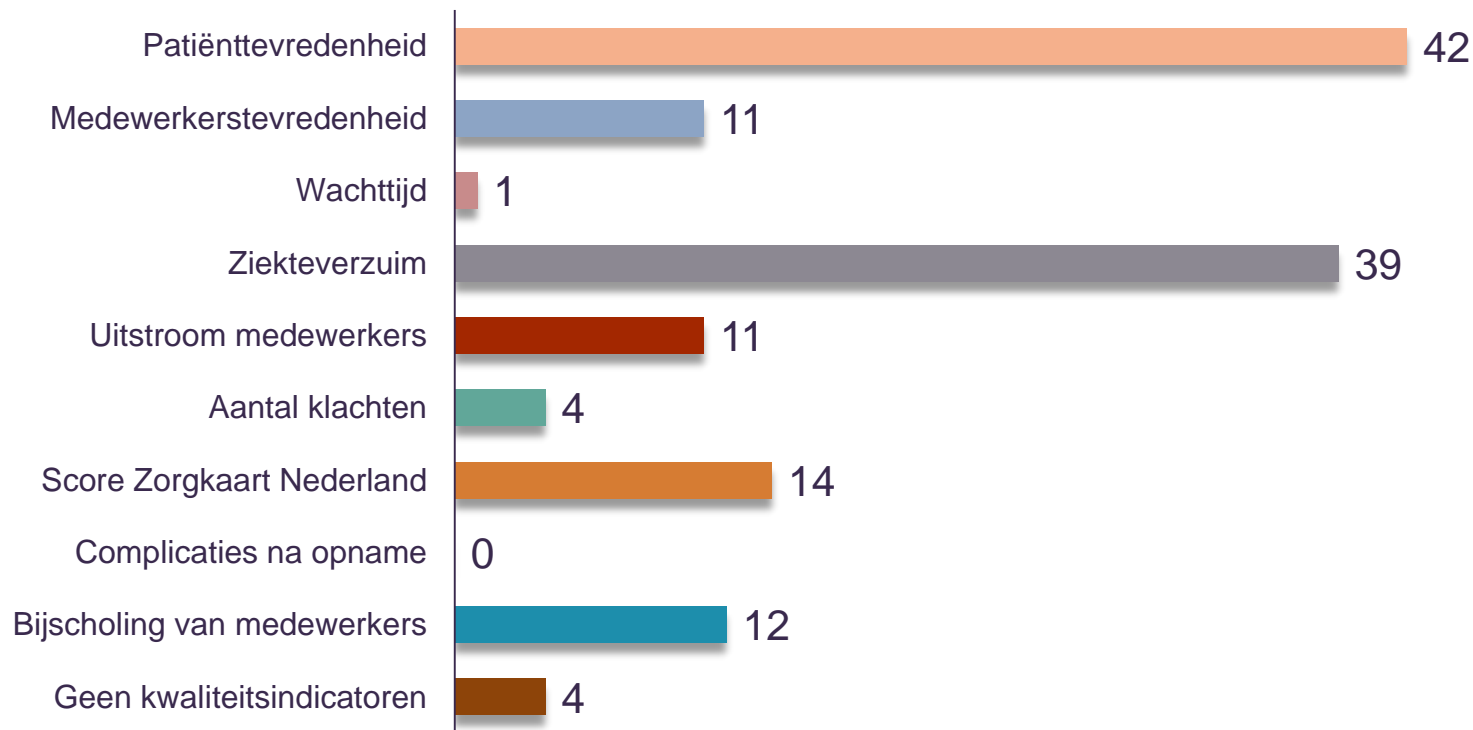
Gaat u het aankomende jaar meer of minder te investeren dan in 2017 in de volgende categorieën?

	Vastgoed	Inventaris	Automatisering
Aanzienlijk meer	25,0%	5,6%	13,9%
Meer	30,6%	31,9%	54,2%
Ongeveer gelijk	25,0%	55,6%	30,6%
Minder	16,7%	6,9%	1,4%
Aanzienlijk minder	2,8%	0,0%	0,0%

Dit onderzoek kan worden overgenomen met bronvermelding. Toevoeging van bewijsexemplaren wordt op prijs gesteld. © Fizi & Finance Ideas

Gebaseerd op de antwoorden van 72 respondenten

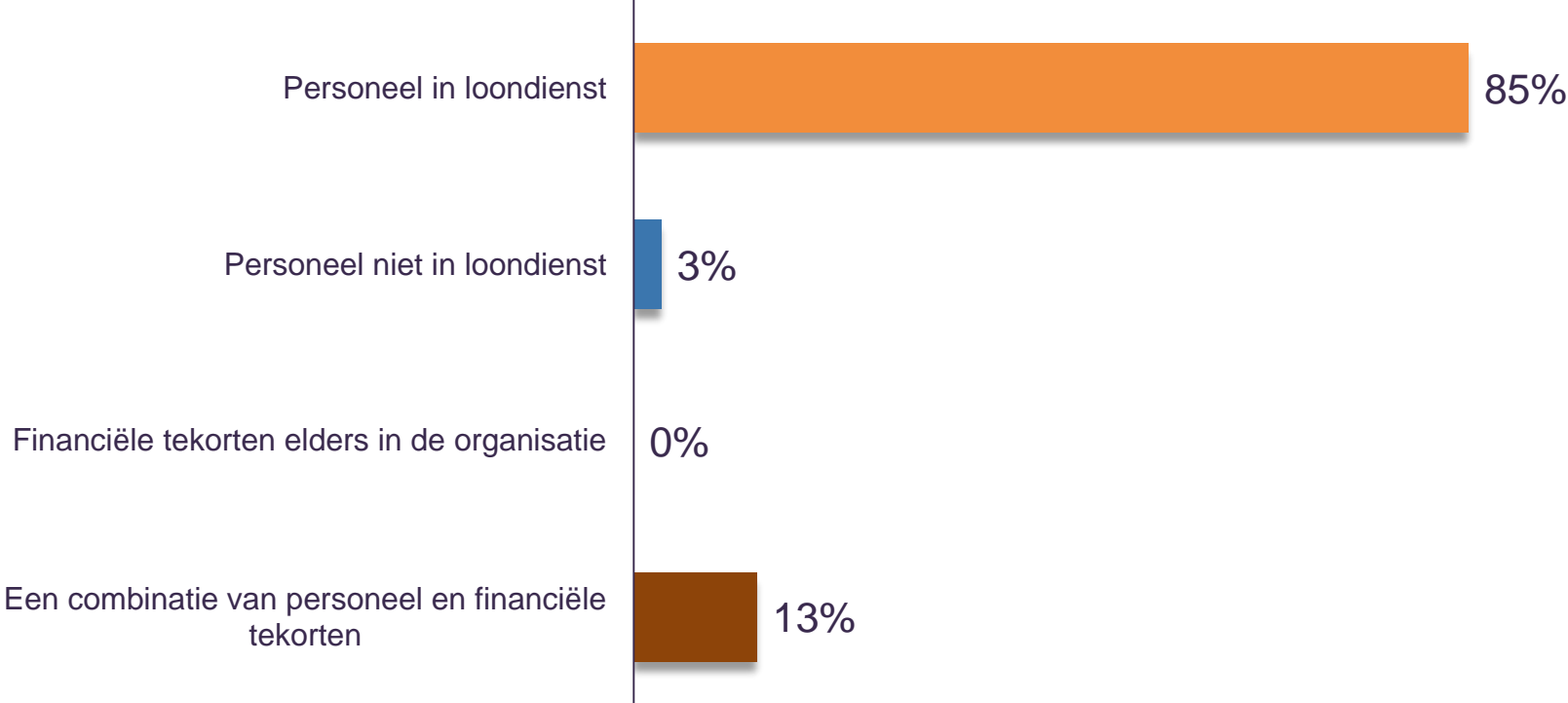
Wat zijn de twee belangrijkste kwaliteitsindicatoren binnen uw organisatie in 2018?



Dit onderzoek kan worden overgenomen met bronvermelding. Toezending van bewijsexemplaren wordt op prijs gesteld. © Fizi & Finance Ideas

Gebaseerd op de antwoorden van 72 respondenten

Hoe verwacht uw organisatie het extra budget te besteden?

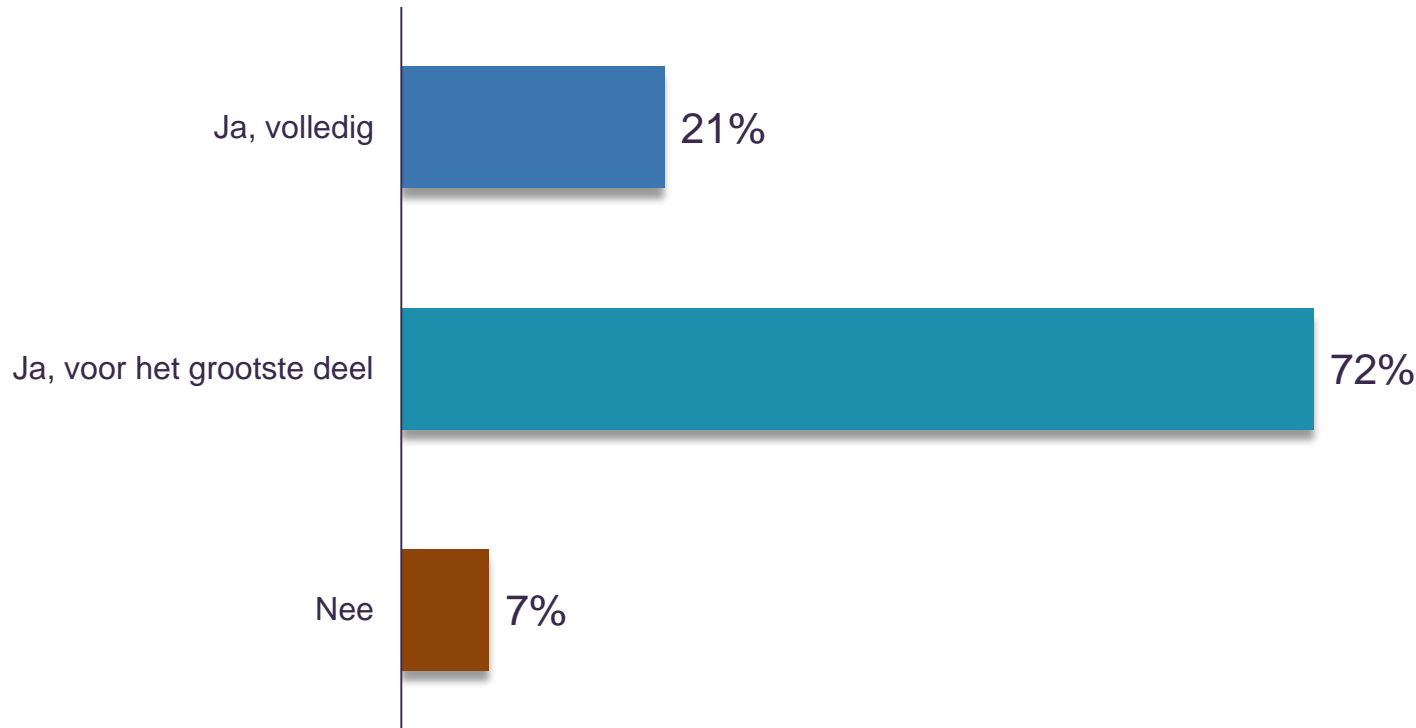


Dit onderzoek kan worden overgenomen met bronvermelding. Toezending van bewijsexemplaren wordt op prijs gesteld. © Fizi & Finance Ideas

Gebaseerd op de antwoorden van 72 respondenten



Voldoet uw organisatie aan de eisen van het kwaliteitskader op het gebied van personeelsformatie?

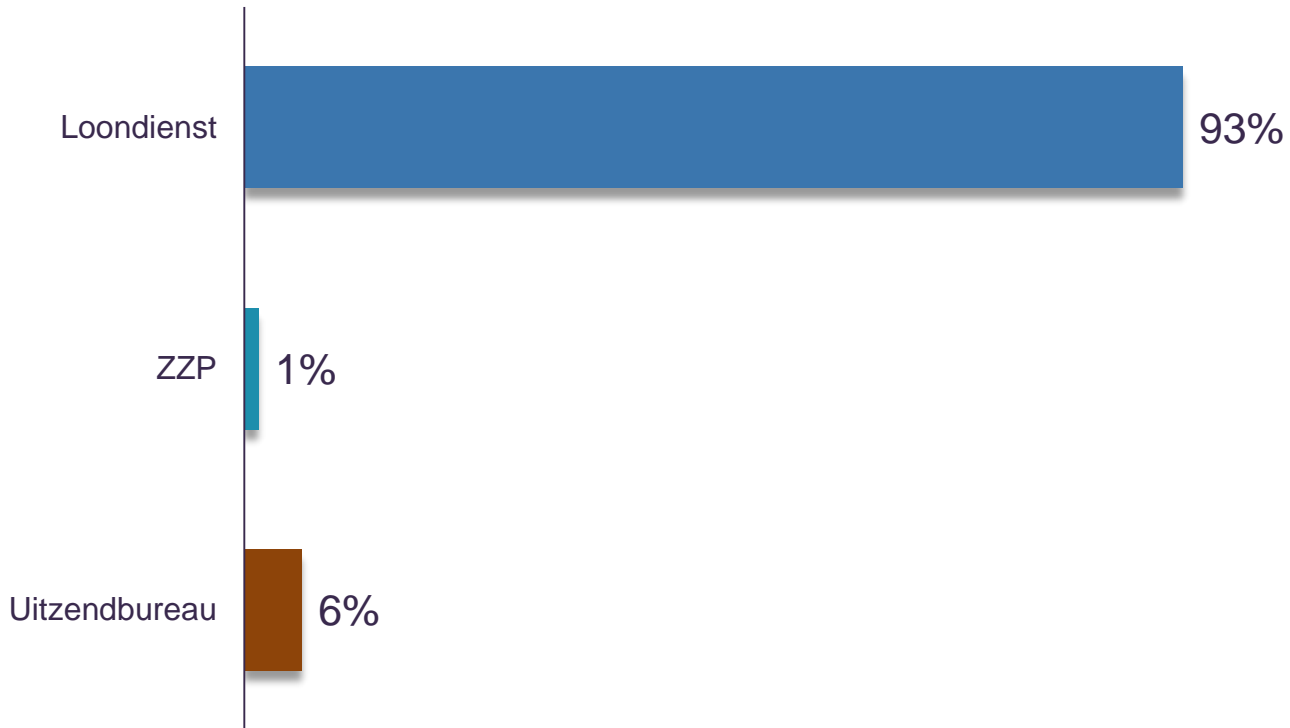


Dit onderzoek kan worden overgenomen met bronvermelding. Toezending van bewijsexemplaren wordt op prijs gesteld. © Fizi & Finance Ideas

Gebaseerd op de antwoorden van 72 respondenten



Wat voor dienstverband verwacht u het personeel dat u met het extra budget aantrekt te bieden?

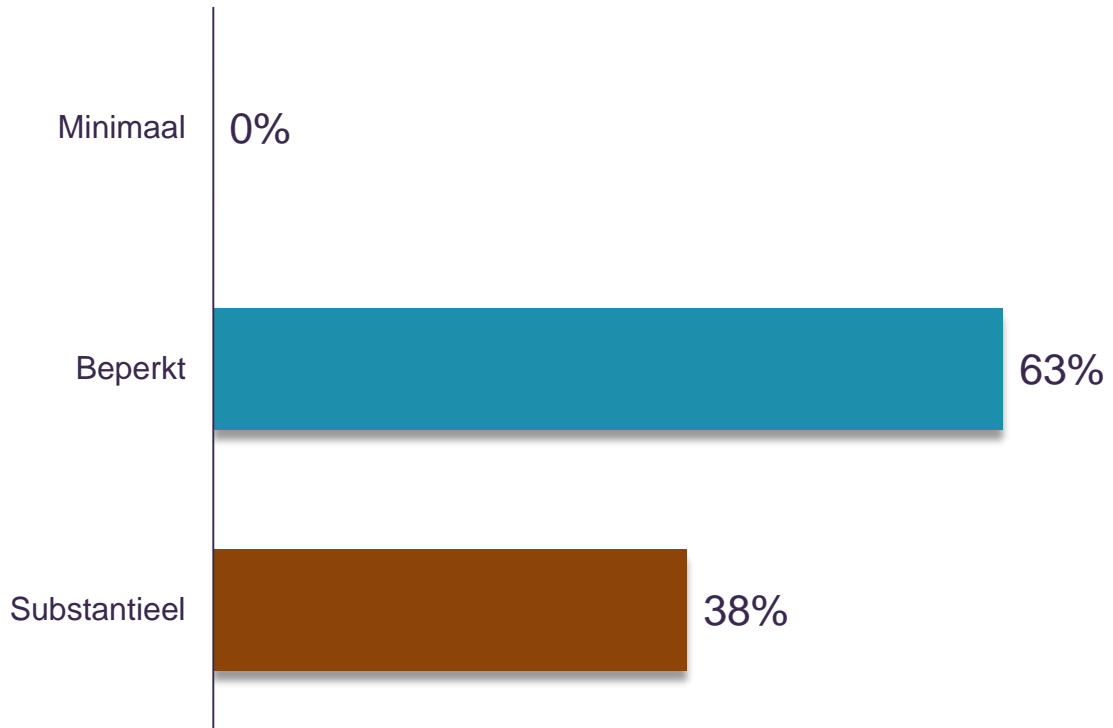


Dit onderzoek kan worden overgenomen met bronvermelding. Toezending van bewijsexemplaren wordt op prijs gesteld. © Fizi & Finance Ideas

Gebaseerd op de antwoorden van 72 respondenten



In welke mate verwacht u dat de krappe arbeidsmarkt een opwaartse druk legt op de loonkosten van het personeel dat u met het extra budget aantrekt?



Dit onderzoek kan worden overgenomen met bronvermelding. Toezending van bewijsexemplaren wordt op prijs gesteld. © Fizi & Finance Ideas

Gebaseerd op de antwoorden van 72 respondenten



Managementsamenvatting

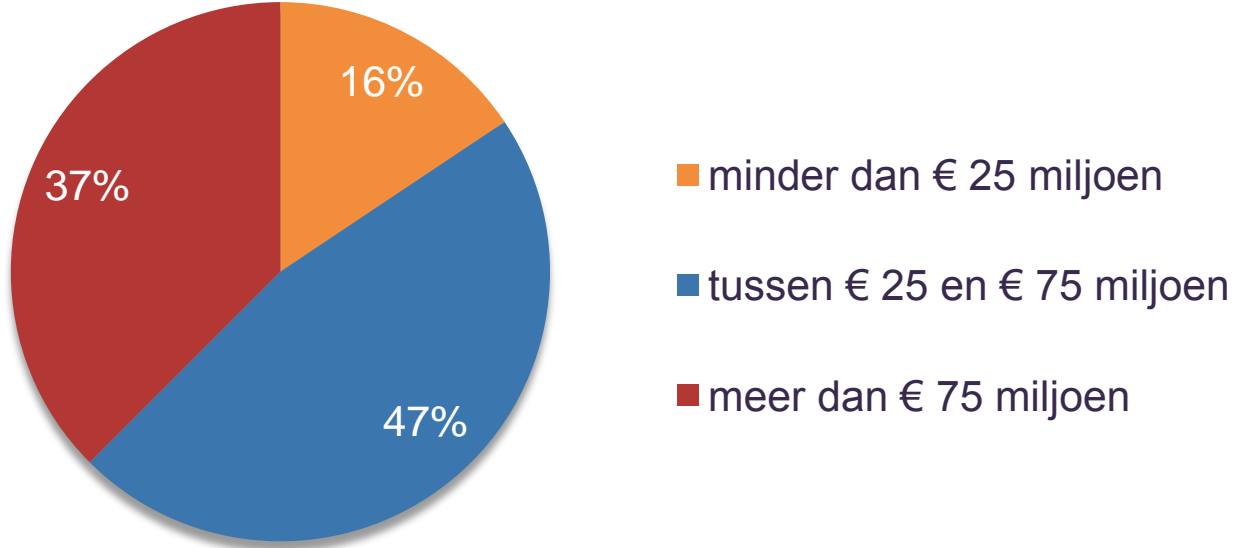
Generieke resultaten

Sectorresultaten:

- Verpleging, verzorging en thuiszorg (VVT)
- **Gehandicaptenzorg (GHZ)**
- Geestelijke gezondheidszorg (GGZ)
- Ziekenhuizen en revalidatiecentra (ZH/RC)

Opzet Financiële Zorgthermometer

Verdeling omzet GHZ in Financiële Zorgthermometer

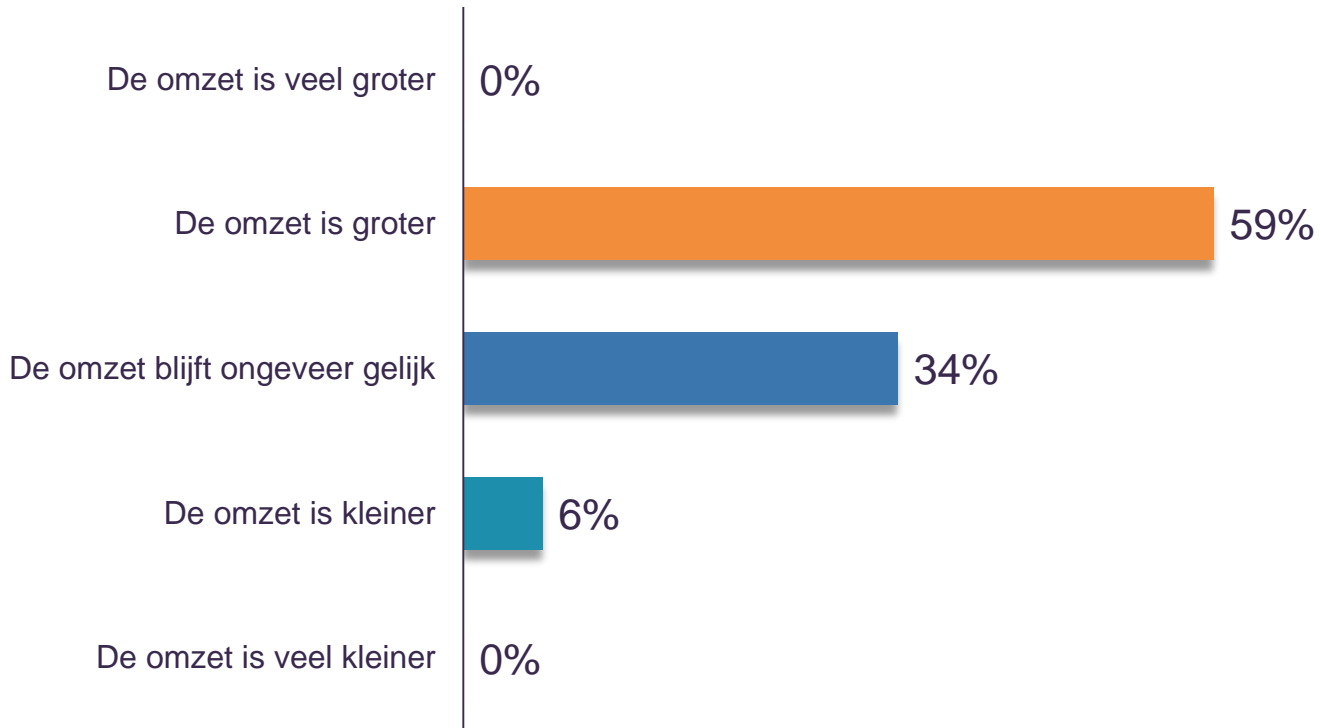


Dit onderzoek kan worden overgenomen met bronvermelding. Toezending van bewijsexemplaren wordt op prijs gesteld. © Fizi & Finance Ideas

Gebaseerd op de antwoorden van 32 respondenten



Hoe ontwikkelt de omzet zich in de begroting van uw organisatie ten opzichte van 2017?



Dit onderzoek kan worden overgenomen met bronvermelding. Toezending van bewijsexemplaren wordt op prijs gesteld. © Fizi & Finance Ideas

Gebaseerd op de antwoorden van 32 respondenten



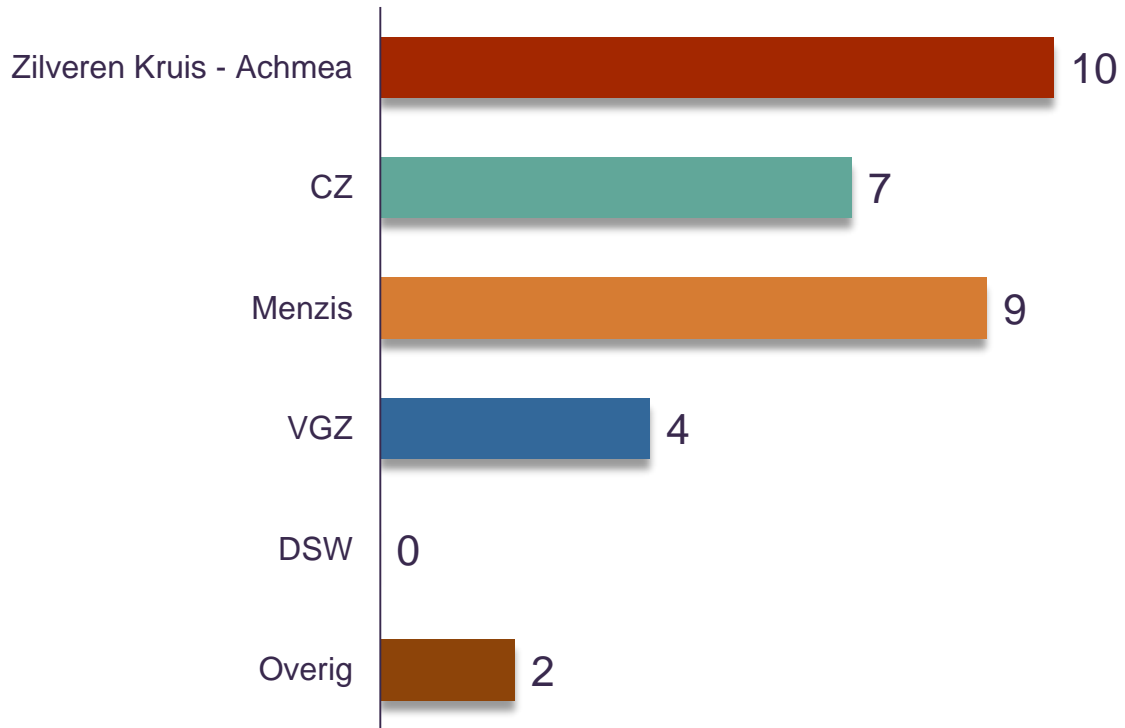
Wat is uw verwachting in 2018 ten opzichte van de zorgzwaarte en aantallen verleende zorg?

	Aantallen	Zorgzwaarte
Stijgt sterk	0,0%	3,1%
Stijgt	62,5%	59,4%
Blijft gelijk	37,5%	37,5%
Daalt	0,0%	0,0%
Daalt sterk	0,0%	0,0%

Dit onderzoek kan worden overgenomen met bronvermelding. Toezending van bewijsexemplaren wordt op prijs gesteld. © Fizi & Finance Ideas

Gebaseerd op de antwoorden van 32 respondenten

Bij welke zorgverzekeraar verwacht u het grootste deel van uw omzet te behalen?

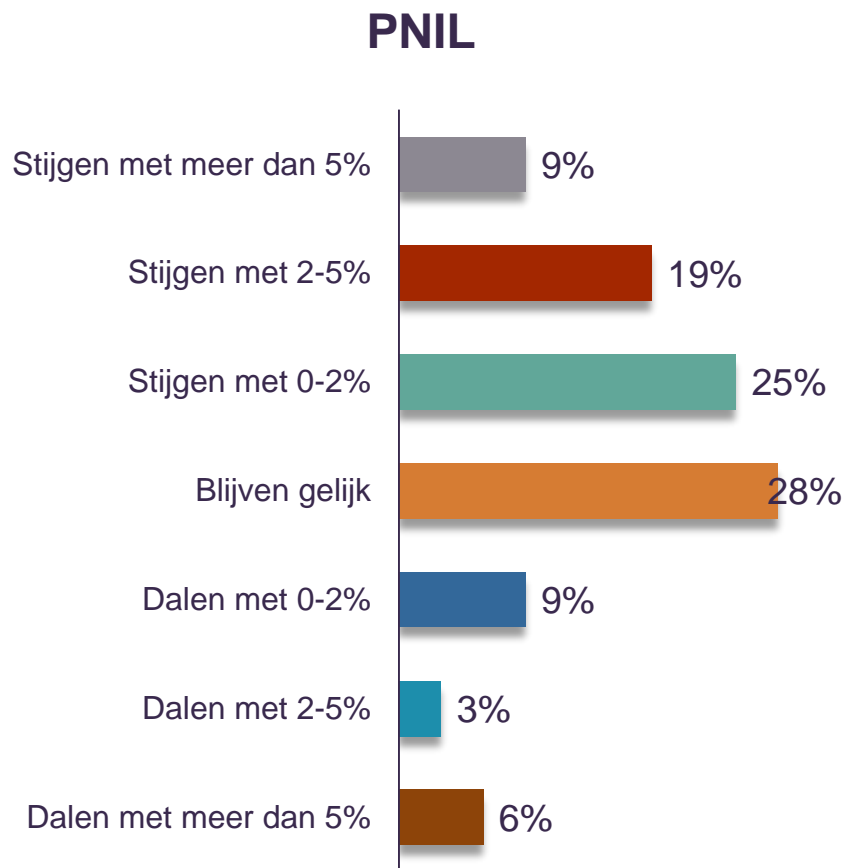
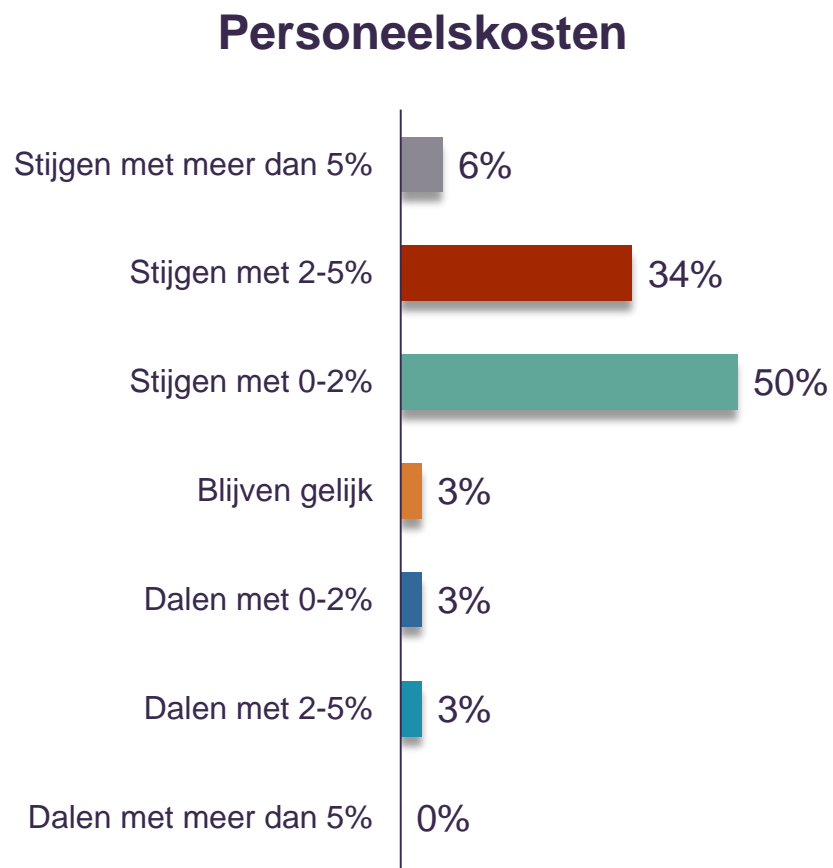


Dit onderzoek kan worden overgenomen met bronvermelding. Toevoeging van bewijsexemplaren wordt op prijs gesteld. © Fizi & Finance Ideas

Gebaseerd op de antwoorden van 32 respondenten



Hoe ontwikkelen de totale personeelskosten en de kosten voor Personeel Niet in Loondienst (PNIL) zich in de begroting van uw organisatie ten opzichte van 2017?



Dit onderzoek kan worden overgenomen met bronvermelding. Toezending van bewijsexemplaren wordt op prijs gesteld. © Fizi & Finance Ideas

Gebaseerd op de antwoorden van 32 respondenten

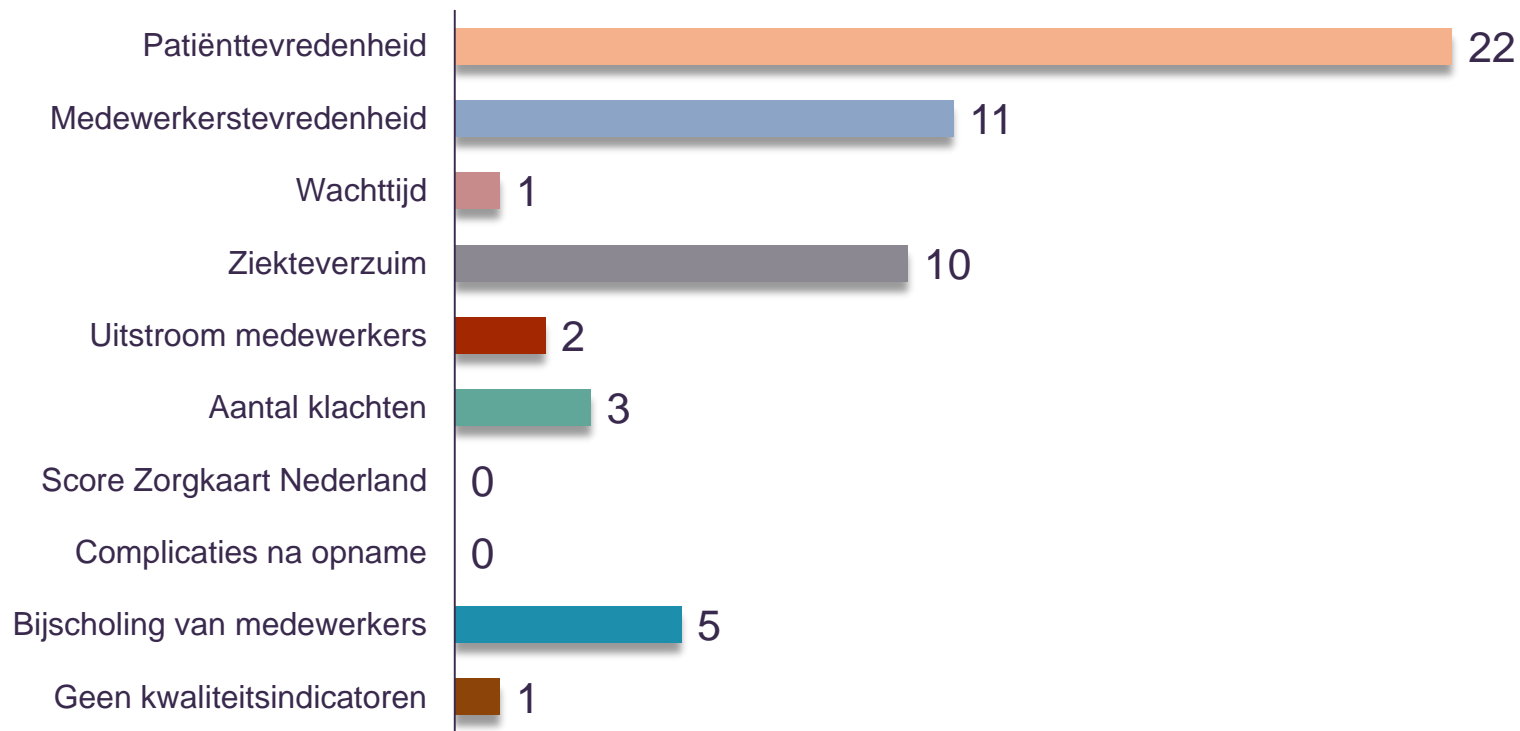
Gaat u het aankomende jaar meer of minder te investeren dan in 2017 in de volgende categorieën?

	Vastgoed	Inventaris	Automatisering
Aanzienlijk meer	28,1%	3,1%	6,3%
Meer	40,6%	28,1%	46,9%
Ongeveer gelijk	18,8%	65,6%	43,8%
Minder	12,5%	3,1%	3,1%
Aanzienlijk minder	0,0%	0,0%	0,0%

Dit onderzoek kan worden overgenomen met bronvermelding. Toezenning van bewijsexemplaren wordt op prijs gesteld. © Fizi & Finance Ideas

Gebaseerd op de antwoorden van 32 respondenten

Wat zijn de twee belangrijkste kwaliteitsindicatoren binnen uw organisatie in 2018?



Dit onderzoek kan worden overgenomen met bronvermelding. Toezending van bewijsexemplaren wordt op prijs gesteld. © Fizi & Finance Ideas

Gebaseerd op de antwoorden van 32 respondenten



Managementsamenvatting

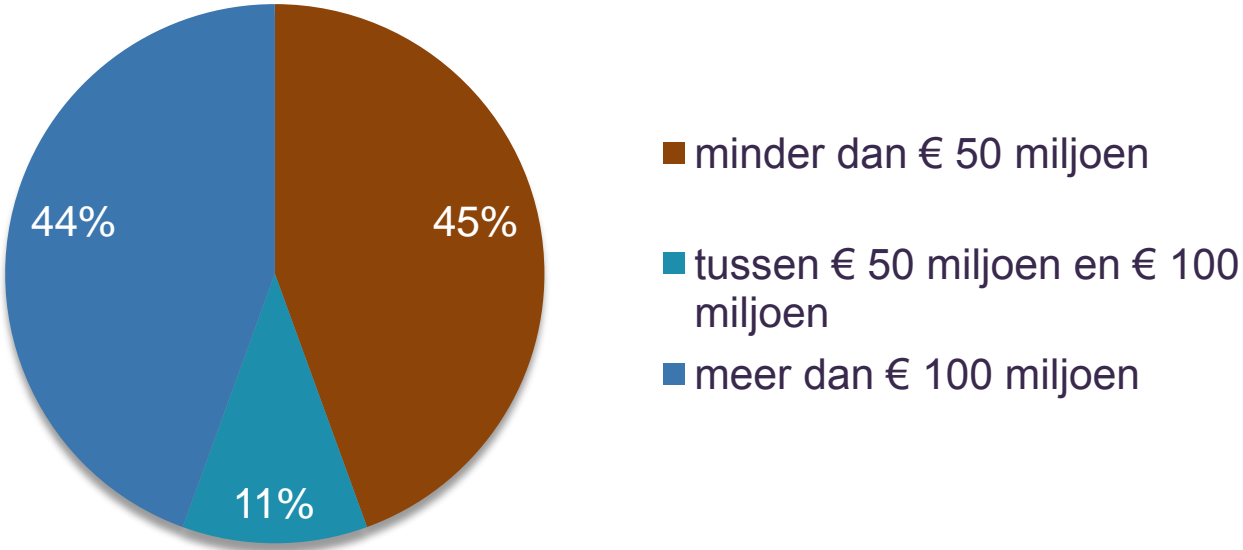
Generieke resultaten

Sectorresultaten:

- Verpleging, verzorging en thuiszorg (VVT)
- Gehandicaptenzorg (GHZ)
- **Geestelijke gezondheidszorg (GGZ)**
- Ziekenhuizen en revalidatiecentra (ZH/RC)

Opzet Financiële Zorgthermometer

Verdeling omzet GGZ in Financiële Zorgthermometer

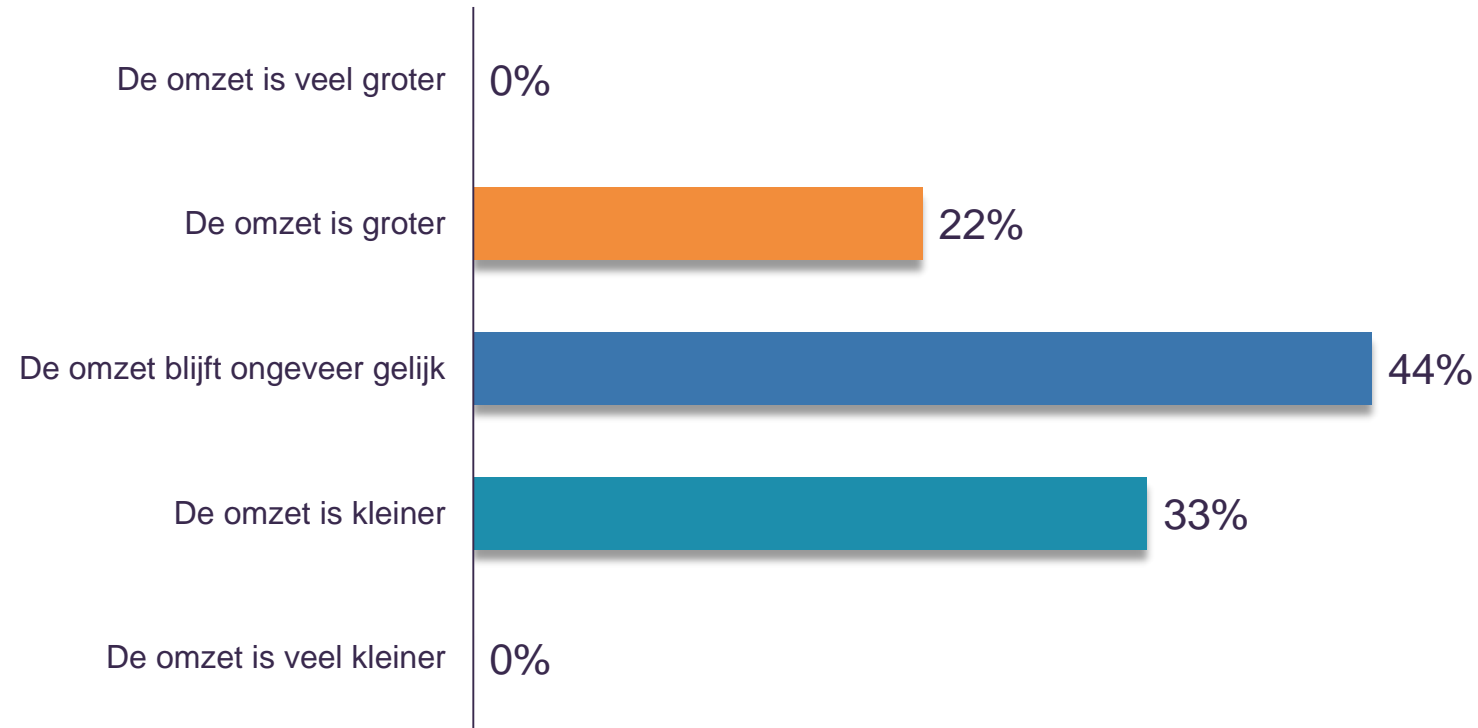


Dit onderzoek kan worden overgenomen met bronvermelding. Toezending van bewijsexemplaren wordt op prijs gesteld. © Fizi & Finance Ideas

Gebaseerd op de antwoorden van 18 respondenten



Hoe ontwikkelt de omzet zich in de begroting van uw organisatie ten opzichte van 2017?



Dit onderzoek kan worden overgenomen met bronvermelding. Toezending van bewijsexemplaren wordt op prijs gesteld. © Fizi & Finance Ideas

Gebaseerd op de antwoorden van 18 respondenten



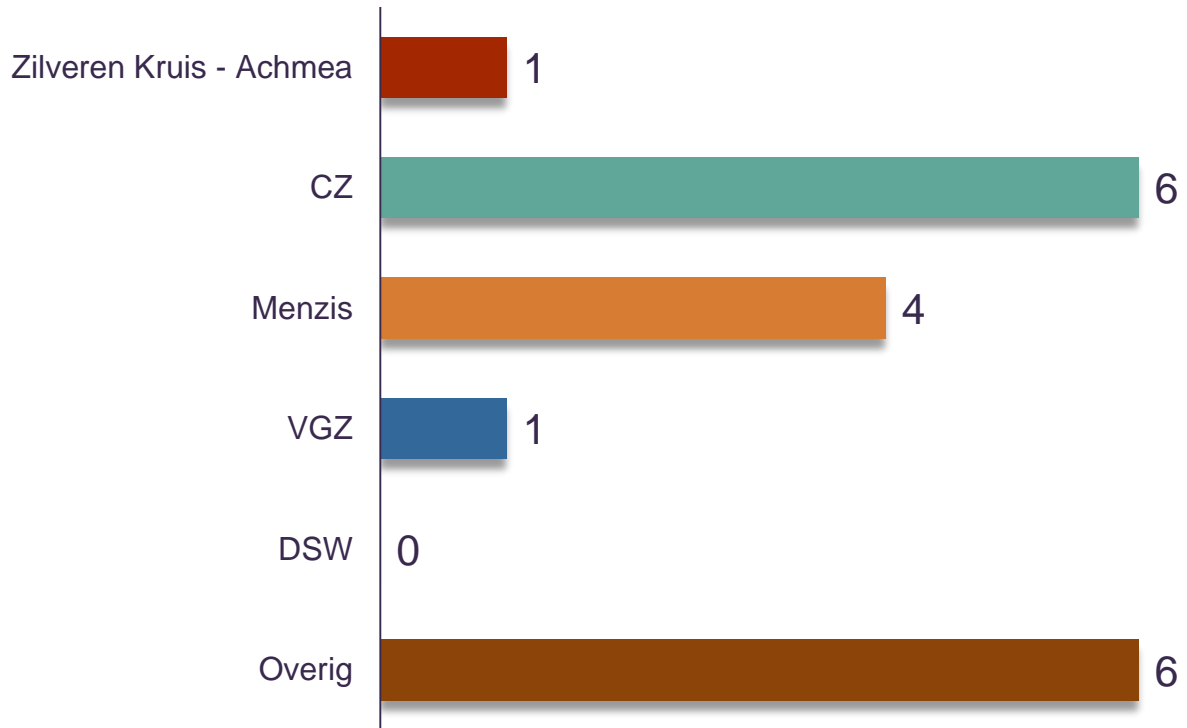
Wat is uw verwachting in 2018 ten opzichte van de zorgzwaarte en aantallen verleende zorg?

	Aantallen	Zorgzwaarte
Stijgt sterk	0,0%	0,0%
Stijgt	22,2%	50,0%
Blijft gelijk	44,4%	44,4%
Daalt	33,3%	5,6%
Daalt sterk	0,0%	0,0%

Dit onderzoek kan worden overgenomen met bronvermelding. Toezending van bewijsexemplaren wordt op prijs gesteld. © Fizi & Finance Ideas

Gebaseerd op de antwoorden van 18 respondenten

Bij welke zorgverzekeraar verwacht u het grootste deel van uw omzet te behalen?



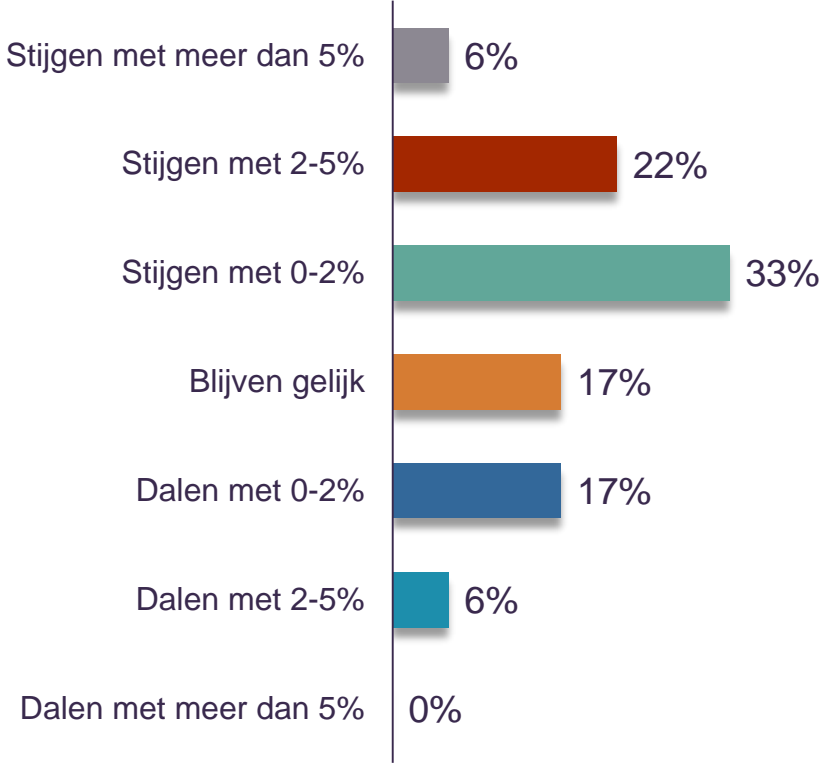
Dit onderzoek kan worden overgenomen met bronvermelding. Toezending van bewijsexemplaren wordt op prijs gesteld. © Fizi & Finance Ideas

Gebaseerd op de antwoorden van 18 respondenten

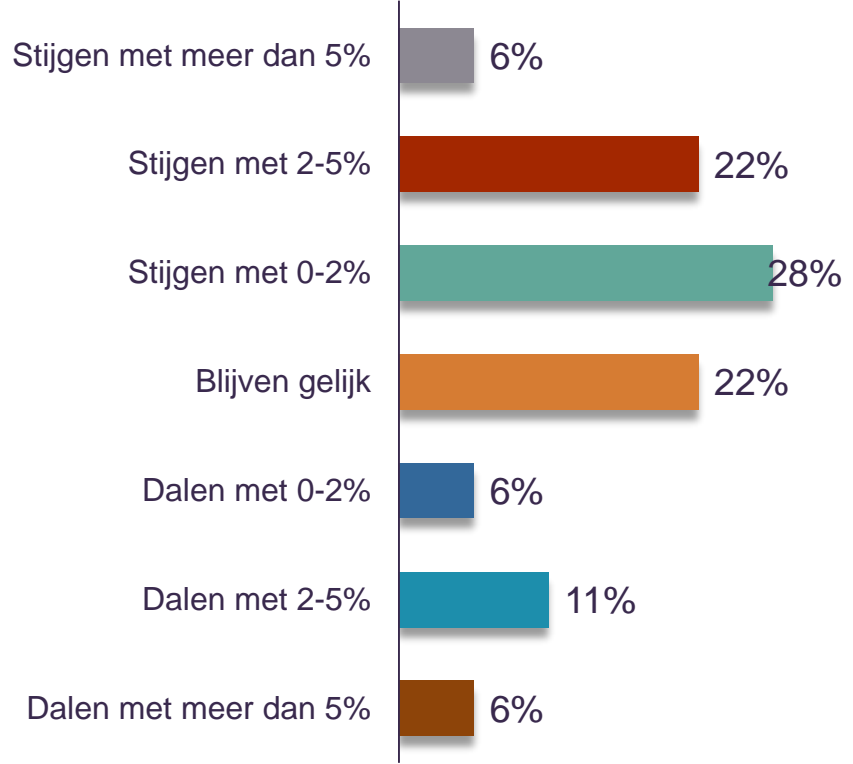


Hoe ontwikkelen de totale personeelskosten en de kosten voor Personeel Niet in Loondienst (PNIL) zich in de begroting van uw organisatie ten opzichte van 2017?

Personeelskosten



PNIL



Gebaseerd op de antwoorden van 18 respondenten

Dit onderzoek kan worden overgenomen met bronvermelding. Toezending van bewijsexemplaren wordt op prijs gesteld. © Fizi & Finance Ideas



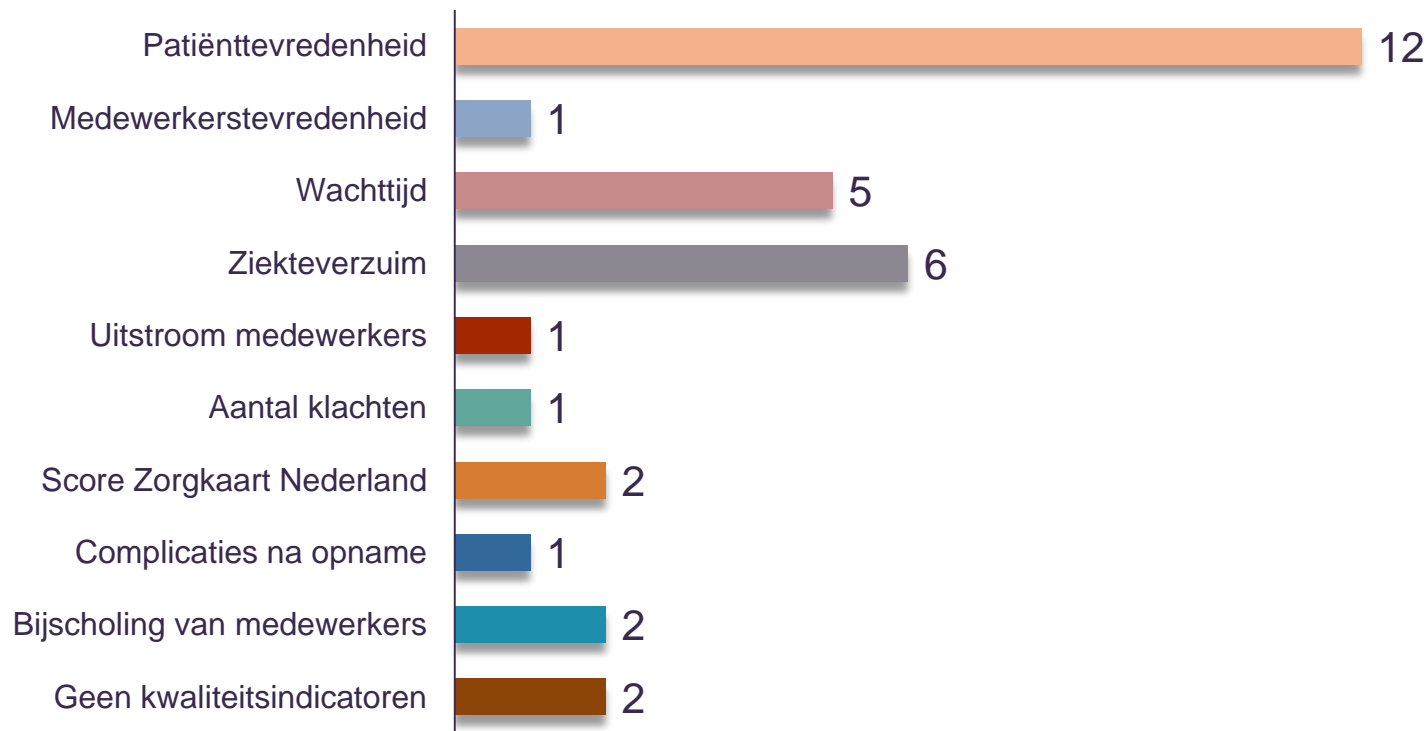
Gaat u het aankomende jaar meer of minder te investeren dan in 2017 in de volgende categorieën?

	Vastgoed	Inventaris	Automatisering
Aanzienlijk meer	11,1%	0,0%	11,1%
Meer	44,4%	27,8%	44,4%
Ongeveer gelijk	22,2%	38,9%	38,9%
Minder	11,1%	27,8%	5,6%
Aanzienlijk minder	11,1%	5,6%	0,0%

Dit onderzoek kan worden overgenomen met bronvermelding. Toevoeging van bewijsexemplaren wordt op prijs gesteld. © Fizi & Finance Ideas

Gebaseerd op de antwoorden van 18 respondenten

Wat zijn de twee belangrijkste kwaliteitsindicatoren binnen uw organisatie in 2018?



Dit onderzoek kan worden overgenomen met bronvermelding. Toezending van bewijsexemplaren wordt op prijs gesteld. © Fizi & Finance Ideas

Gebaseerd op de antwoorden van 18 respondenten



Managementsamenvatting

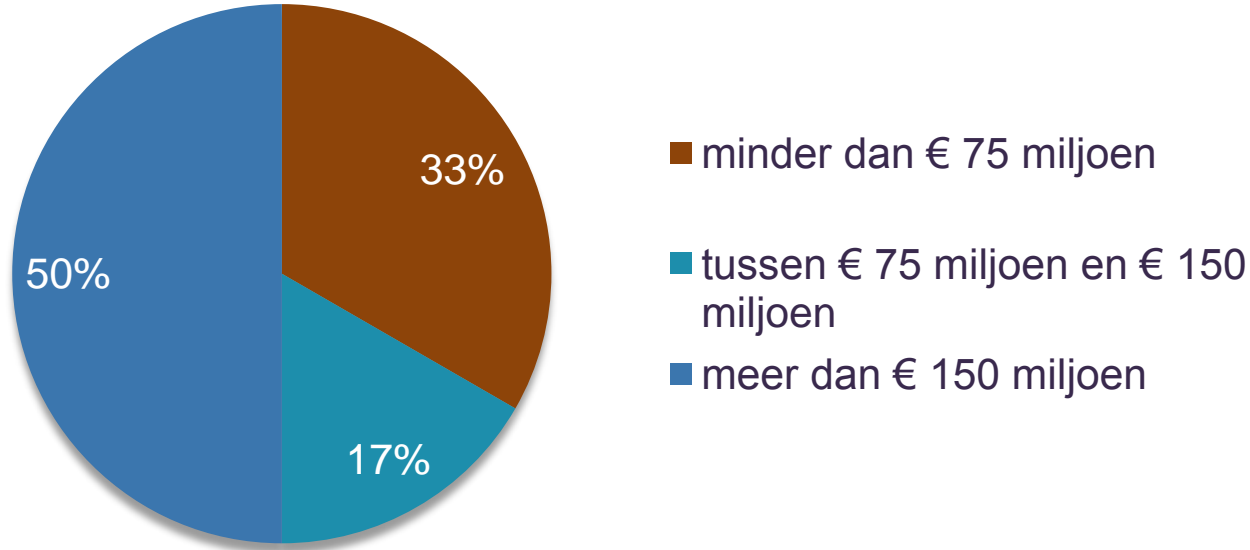
Generieke resultaten

Sectorresultaten:

- Verpleging, verzorging en thuiszorg (VVT)
- Gehandicaptenzorg (GHZ)
- Geestelijke gezondheidszorg (GGZ)
- **Ziekenhuizen en revalidatiecentra (ZH/RC)**

Opzet Financiële Zorgthermometer

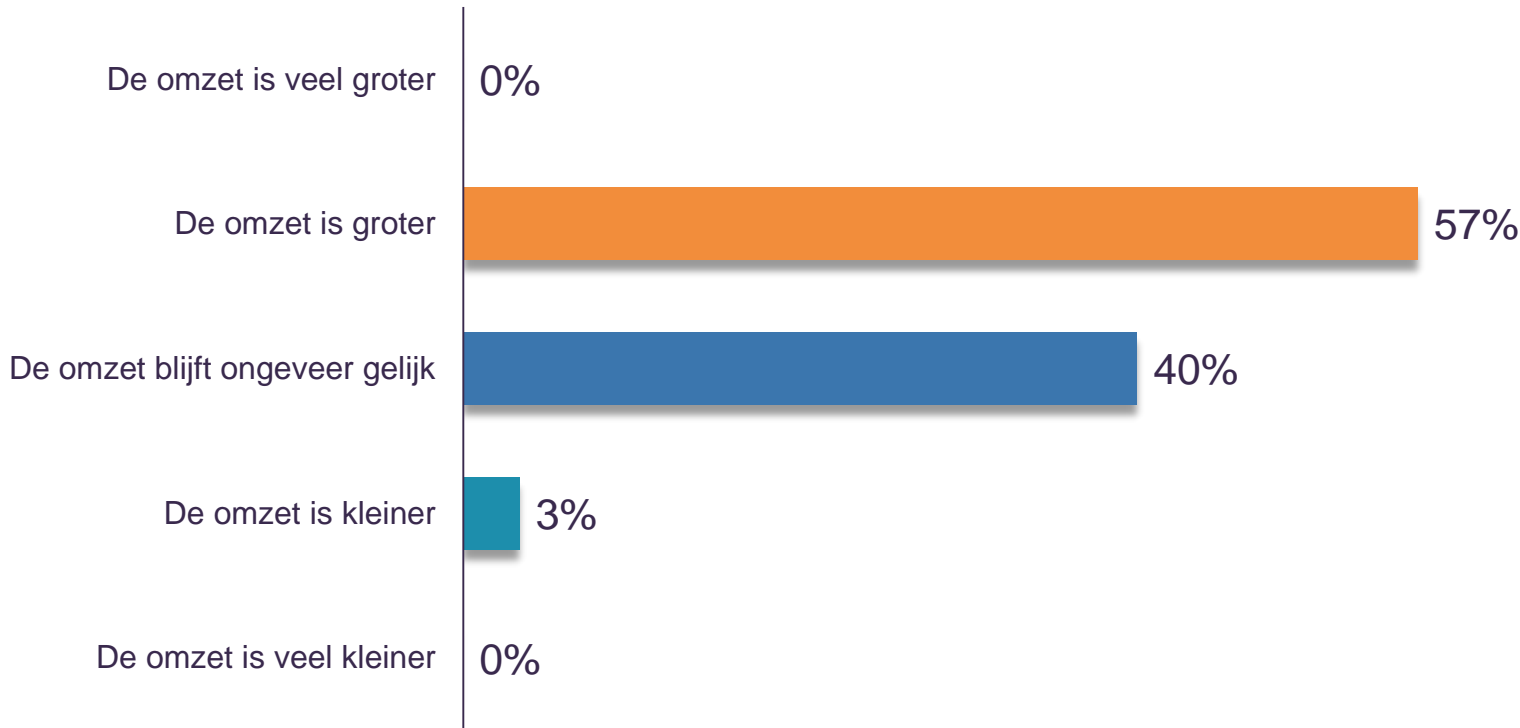
Verdeling omzet ZH/RC in Financiële Zorgthermometer



Gebaseerd op de antwoorden van 30 respondenten



Hoe ontwikkelt de omzet zich in de begroting van uw organisatie ten opzichte van 2017?



Dit onderzoek kan worden overgenomen met bronvermelding. Toezending van bewijsexemplaren wordt op prijs gesteld. © Fizi & Finance Ideas

Gebaseerd op de antwoorden van 30 respondenten



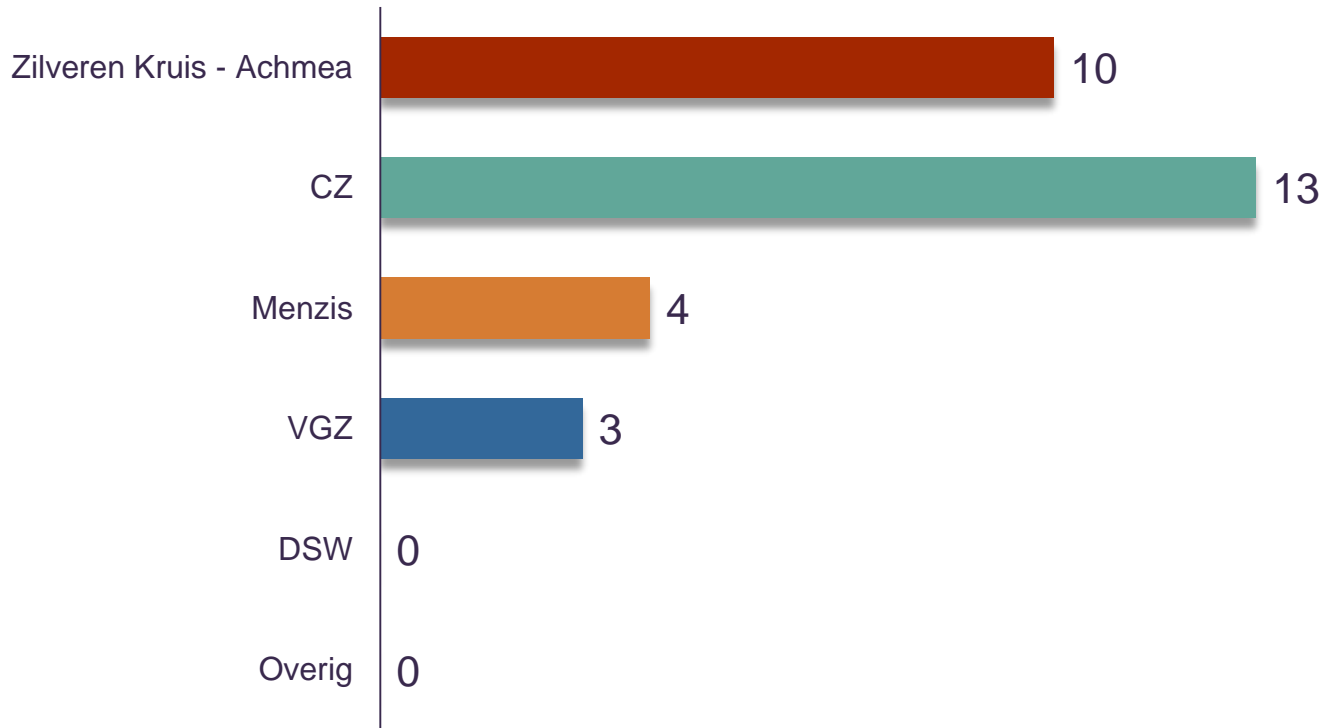
Wat is uw verwachting in 2018 ten opzichte van de zorgzwaarte en aantallen verleende zorg?

	Aantallen	Zorgzwaarte
Stijgt sterk	0,0%	0,0%
Stijgt	43,3%	70,0%
Blijft gelijk	43,3%	30,0%
Daalt	13,3%	13,3%
Daalt sterk	0,0%	0,0%

Dit onderzoek kan worden overgenomen met bronvermelding. Toezending van bewijsexemplaren wordt op prijs gesteld. © Fizi & Finance Ideas

Gebaseerd op de antwoorden van 30 respondenten

Bij welke zorgverzekeraar verwacht u het grootste deel van uw omzet te behalen?

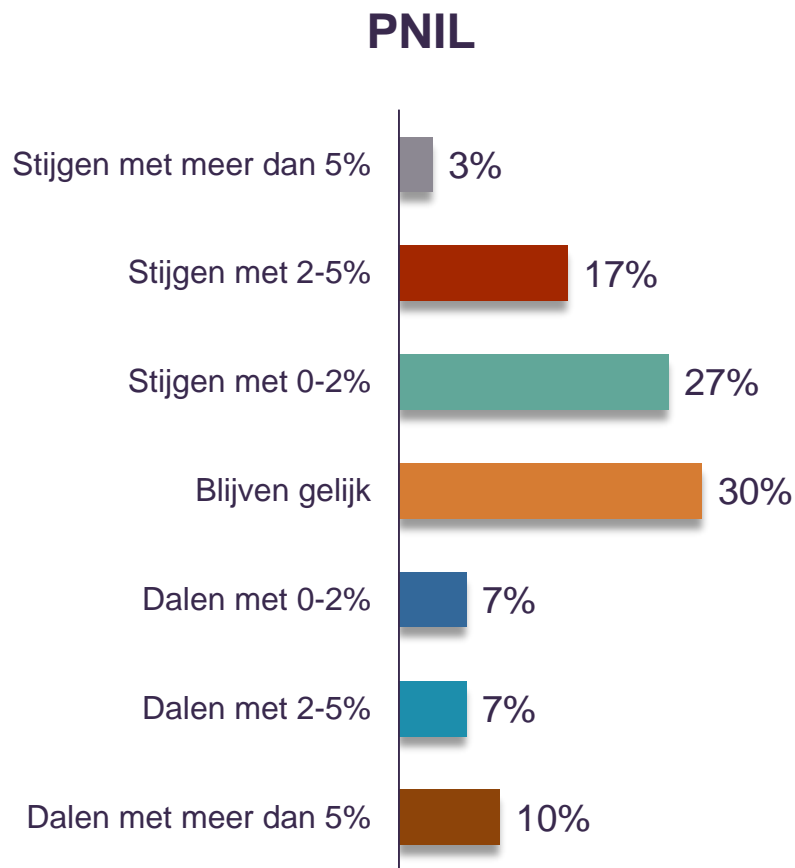
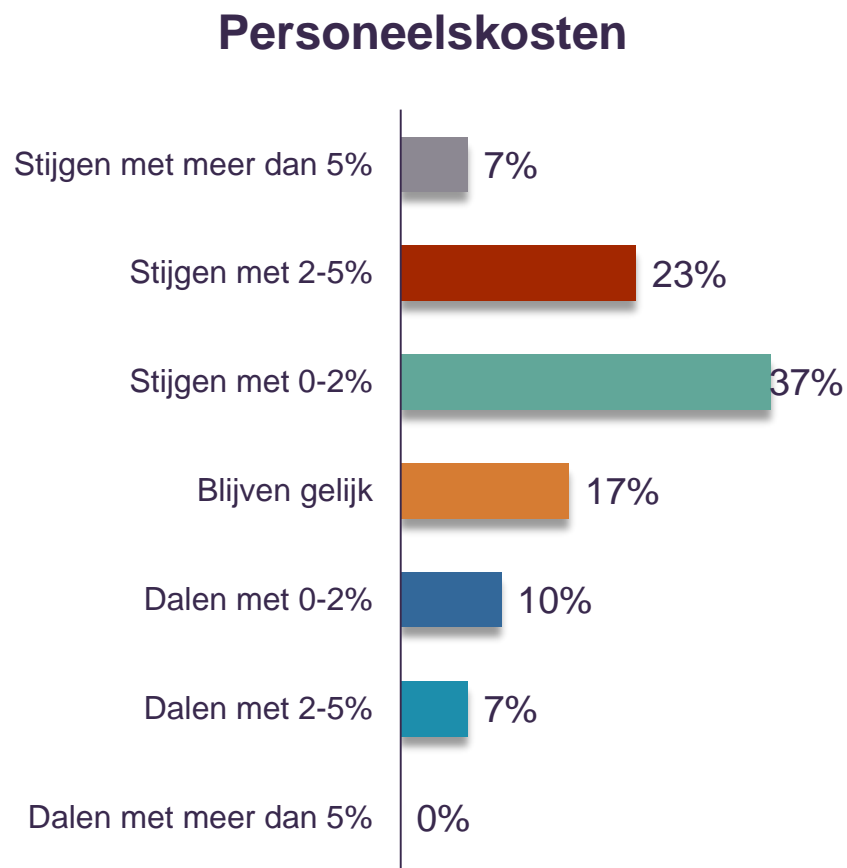


Dit onderzoek kan worden overgenomen met bronvermelding. Toezending van bewijsexemplaren wordt op prijs gesteld. © Fizi & Finance Ideas

Gebaseerd op de antwoorden van 30 respondenten



Hoe ontwikkelen de totale personeelskosten en de kosten voor Personeel Niet in Loondienst (PNIL) zich in de begroting van uw organisatie ten opzichte van 2017?



Dit onderzoek kan worden overgenomen met bronvermelding. Toezending van bewijsexemplaren wordt op prijs gesteld. © Fizi & Finance Ideas

Gebaseerd op de antwoorden van 30 respondenten

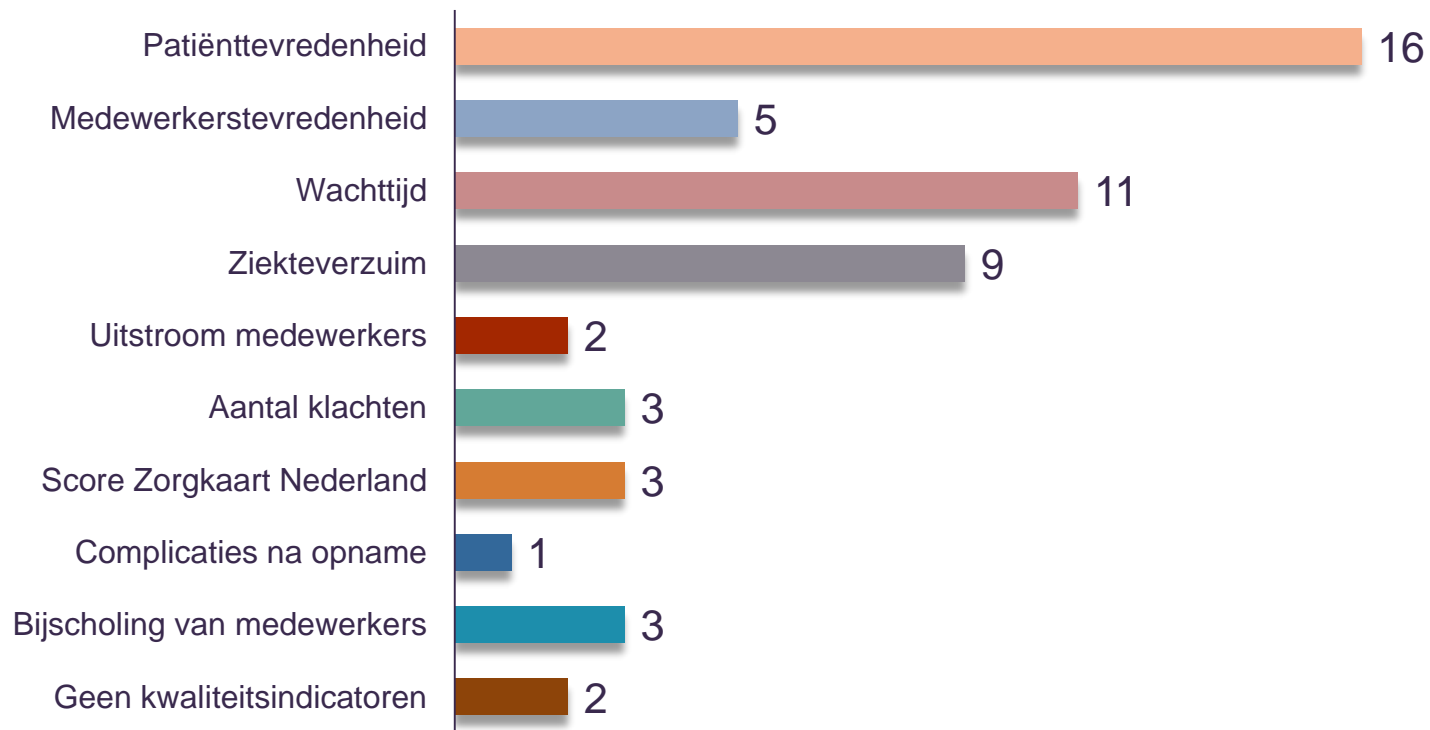
Gaat u het aankomende jaar meer of minder te investeren dan in 2017 in de volgende categorieën?

	Vastgoed	Inventaris	Automatisering
Aanzienlijk meer	26,7%	3,3%	30,0%
Meer	40,0%	33,3%	36,7%
Ongeveer gelijk	16,7%	56,7%	20,0%
Minder	13,3%	6,7%	6,7%
Aanzienlijk minder	3,3%	0,0%	6,7%

Dit onderzoek kan worden overgenomen met bronvermelding. Toezenning van bewijsexemplaren wordt op prijs gesteld. © Fizi & Finance Ideas

Gebaseerd op de antwoorden van 30 respondenten

Wat zijn de twee belangrijkste kwaliteitsindicatoren binnen uw organisatie in 2018?



Dit onderzoek kan worden overgenomen met bronvermelding. Toezending van bewijsexemplaren wordt op prijs gesteld. © Fizi & Finance Ideas

Gebaseerd op de antwoorden van 30 respondenten

Managementsamenvatting

Generieke resultaten

Sectorresultaten:

- **Verpleging, verzorging en thuiszorg (VVT)**
- **Gehandicaptenzorg (GHZ)**
- **Geestelijke gezondheidszorg (GGZ)**
- **Ziekenhuizen en revalidatiecentra (ZH/RC)**

Opzet Financiële Zorgthermometer

- Periodiek doen Fizi en Finance Ideas een kort onderzoek onder de Fizi leden (**circa 900**) naar de ontwikkelingen op financieel gebied in de zorgsector
- De doelstelling: inzicht in het financiële sentiment in de zorgsector en hoe zorginstellingen tegen de verschillende stakeholders en actuele thema's aankijken
- Aantal respondenten: **170**
- De **klankbordgroep** bestaat uit:
 - Riny Arts (GGZ)
 - Michael Ehlen (ZH/RC)
 - Henk Bolhuis & Ankie de Laat (VVT)
 - Ad Romme (GHZ)